



Sammanfattning av skador som ersatts ur trafikförsäkringar år

**2022**

[www.oti.fi](http://www.oti.fi)

Institutet för Olycksinformation OTI

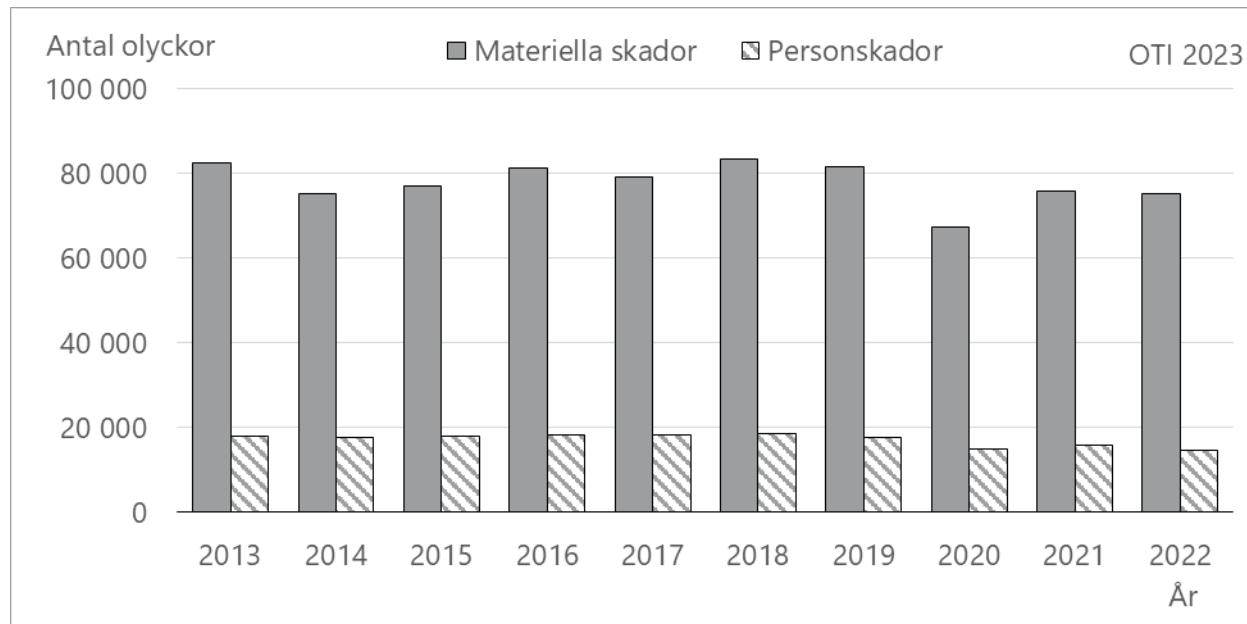
Författare Esa Räty och Timo Kari



## Sammanfattning av alla skador

### Sammanfattning av skador som ersatts ur trafikförsäkringar åren 2013–2022

Denna statistik för år 2022 innehåller information om 89 959 trafikskador, varav 14 613 är personskador. Sammanlagt utbetalades ersättning till 18 424 personer, varav 17 982 skadades lindrigt, 300 personer skadades svårt och 142 personer omkom. Både antalet skador och antalet offer var exceptionellt låga. För olyckorna som inträffat 2022 beräknas utbetalda ersättningar sammanlagt bli 390 000 000 euro vilket i medeltal är 4 200 euro per skada.

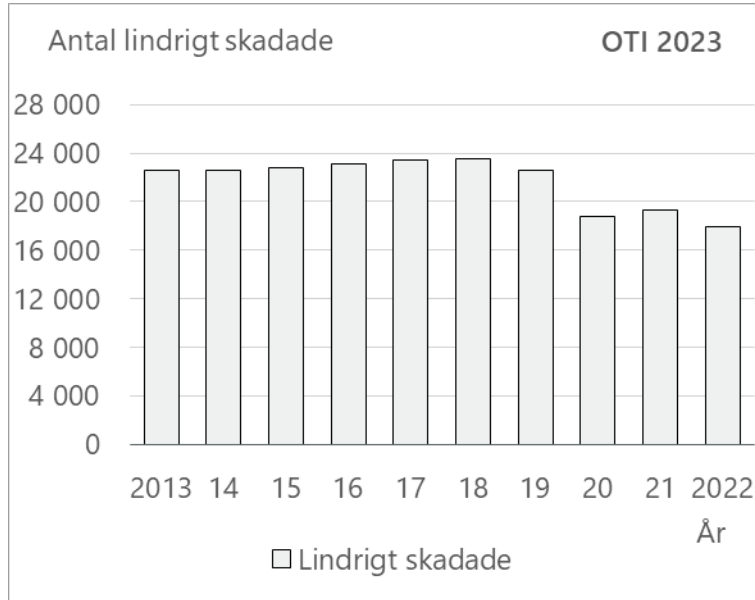


Figur 1. Olyckor ersatta av trafikförsäkringen. Antalet materiella skador och personskador per år åren 2013–2022.

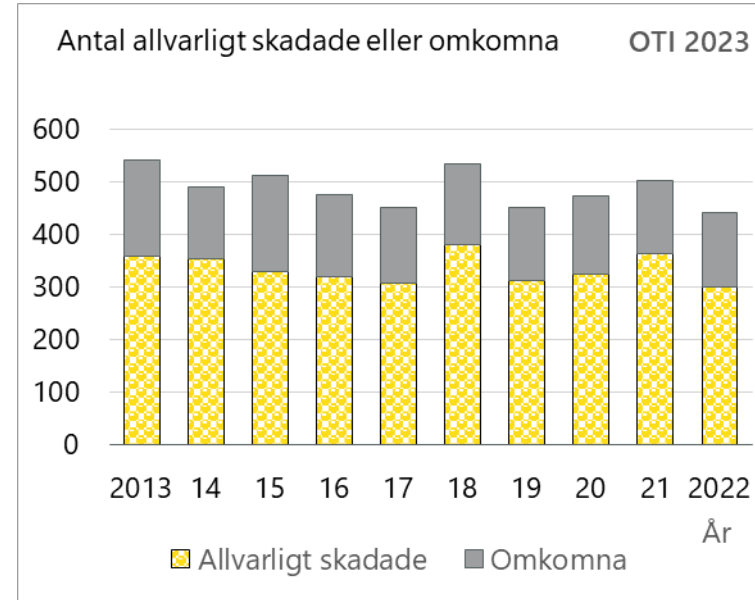
Tabell 1. Olyckor ersatta av trafikförsäkringen. Antalet materiella skador och personskador per år åren 2013–2022.

Olyckor	2013	2014	2015	2016	2017	2018	2019	2020	2021	2022
Materiella skador	82 441	75 331	76 906	81 367	79 159	83 502	81 704	67 205	75 706	75 346
Personskador	17 941	17 733	17 833	18 200	18 384	18 658	17 776	14 991	15 713	14 613
Totalt	100 382	93 064	94 739	99 567	97 543	102 160	99 480	82 196	91 419	89 959

## Sammanfattning av alla skador



Figur 2. Olyckor ersatta av trafikförsäkringen. Antalet lindrigt skadade i olyckor som inträffade åren 2013–2022.



Figur 3. Olyckor ersatta av trafikförsäkringen. Antalet allvarligt skadade eller omkomna i olyckor som inträffade åren 2013–2022.

Tabell 2. Olyckor ersatta av trafikförsäkringen. Antalet lindrigt skadade och allvarligt skadade eller omkomna i olyckor som inträffade åren 2013–2022.

Skadeklass	2013	2014	2015	2016	2017	2018	2019	2020	2021	2022
Lindrigt skadade	22 545	22 595	22 769	23 101	23 431	23 519	22 556	18 769	19 309	17 982
Allvarligt skadade	358	353	330	319	308	381	313	325	362	300
Omkomna	182	136	181	157	142	153	139	148	140	142
Totalt	23 085	23 084	23 280	23 577	23 881	24 053	23 008	19 242	19 811	18 424

## Sammanfattning av alla skador

### Information om alla olyckor år 2022

#### Allmänt

- Totalt 89 959 skador ersatts ur trafikförsäkringar år 2022.
- Av alla skador 14 613 (16 procent) var personskador.
- Under 2022 har antalet skador minskad med 2 procent. Antalet skador är även 7 procent lägre än medeltalet för de senaste tio åren.
- Under 2022 har antalet personskador minskad med 7 procent. Antalet personskador är 17 procent lägre än medeltalet för de senaste tio åren.
- Antalet allvarligt skadade, 300, är den minsta siffran för de senaste tio åren.
- Den största enskilda olyckstypen år 2022 var olycka vid backning. Totalt inträffade sammanlagt 26 464, vilket är cirka 30 procent av alla olyckor.

#### Skadeplats

- Av alla olyckor inträffade 40 906 skador (45 procent) på parkeringsplatser, bensinstationen, gård och andra motsvarande plats.
- Av alla olyckor inträffade 32 procent på gator, sammanlagt 14 procent på landsväg och 9 procent på övriga områden och privatvägar.

#### Fordon

- Av de delaktiga fordonen var 78 procent personbilar eller paketbilar, 8 procent lastbilar eller bussar och 14 procent övriga fordon.
- På grund av ersättningspraxis så noteras ett motorfordon automatiskt som vållande part i de trafikskador där en fotgängare eller cyklist varit delaktig.

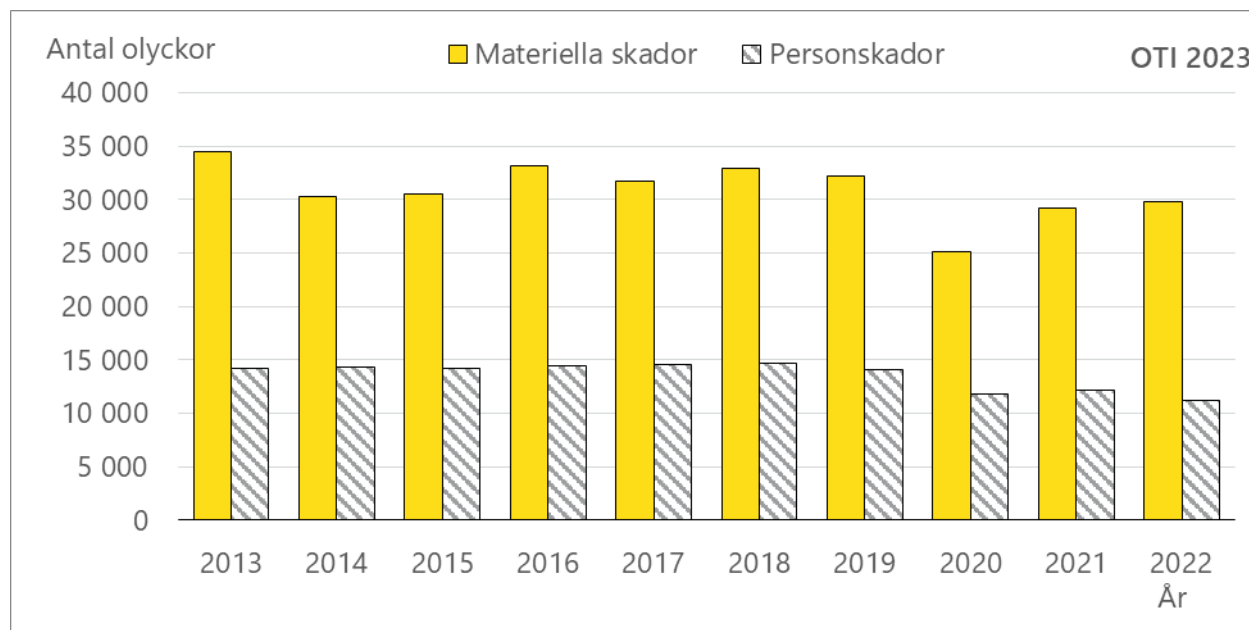
#### Offren

- I olyckorna som inträffade under år 2022 omkom 142 personer, 300 personer skadades allvarligt och 17 982 personer skadades lindrigt.
  - Av alla offren var 21 procent under 18-åriga.
  - Av offren i trafikolyckorna var 57 procent personbilförare eller passagerare.
  - Av allvarligt skadade var 21 procent motorcyklister.
  - Av alla offren var 735 fotgängare och 791 cyklister.
    - 41 fotgängare 41 skadade allvarligt eller omkom.
    - 12 cyklister skadade allvarligt eller omkom.

## Sammanfattning av skador som inträffade på gator och vägar

### Sammanfattning av skador som inträffade på gator och vägar

År 2022 inträffade 40 912 trafikskador på gator och vägar, varav 11 151 var personskador. Sammanlagt utbetalades ersättning till 14 715 personer, varav 14 364 personer skadades lindrigt, 219 personer skadades svårt och 132 personer omkom. Parkeringsplatser, gårdar, servicestationer och motsvarande områden har lämnats utanför den här granskningen.

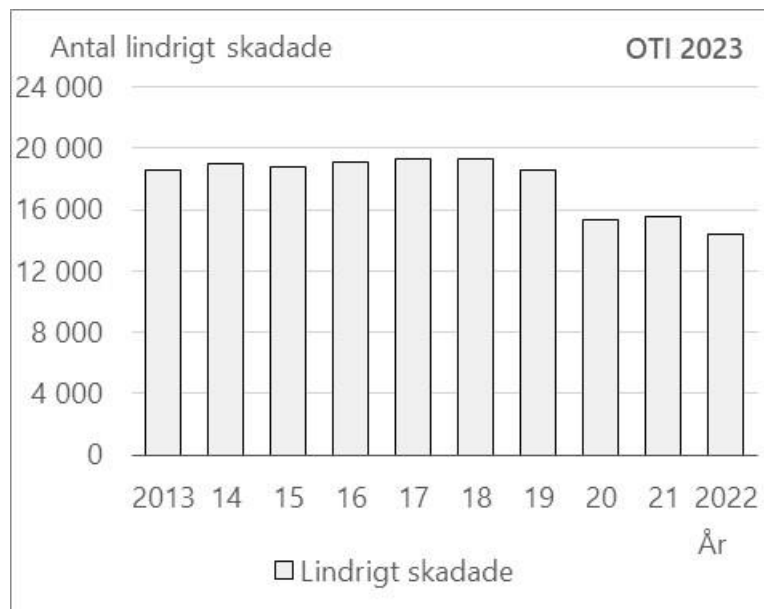


Figur 4. Olyckor som inträffade på gator och vägar ersatta av trafikförsäkringen. Antalet materiella skador och personskador per år åren 2013–2022.

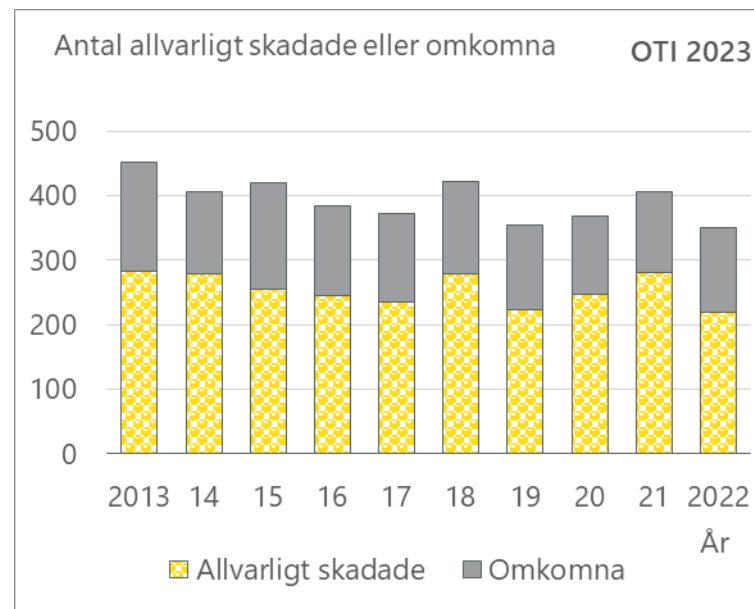
Tabell 3. Olyckor som inträffade på gator och vägar ersatta av trafikförsäkringen. Antalet materiella skador och personskador per år åren 2013–2022.

Antal olyckor	2013	2014	2015	2016	2017	2018	2019	2020	2021	2022
Materiella skador	34 486	30 316	30 463	33 101	31 749	32 937	32 229	25 138	29 154	29 761
Personskador	14 228	14 307	14 162	14 457	14 536	14 713	14 061	11 759	12 120	11 151
Totalt	48 714	44 623	44 625	47 558	46 285	47 650	46 290	36 897	41 274	40 912

## Sammanfattning av skador som inträffade på gator och vägar



Figur 5. Olyckor som inträffade på gator och vägar ersatta av trafikförsäkringen. Antalet lindrigt skadade i olyckor som inträffade åren 2013–2022.



Figur 6. Olyckor som inträffade på gator och vägar ersatta av trafikförsäkringen. Antalet allvarligt skadade eller omkomna i olyckor som inträffade åren 2013–2022.

Tabell 4. Olyckor som inträffade på gator och vägar ersatta av trafikförsäkringen. Antalet lindrigt skadade och allvarligt skadade eller omkomna i olyckor som inträffade åren 2013–2022.

Skadeklass	2013	2014	2015	2016	2017	2018	2019	2020	2021	2022
Lindrigt skadade	18 623	18 953	18 819	19 134	19 334	19 329	18 582	15 361	15 550	14 364
Allvarligt skadade	283	278	254	245	235	279	223	246	281	219
Omkomna	169	127	166	140	137	143	131	123	124	132
<b>Totalt</b>	<b>19 075</b>	<b>19 358</b>	<b>19 239</b>	<b>19 519</b>	<b>19 706</b>	<b>19 751</b>	<b>18 936</b>	<b>15 730</b>	<b>15 955</b>	<b>14 715</b>

## Sammanfattning av skador som inträffade på gator och vägar

### Information om olyckor som inträffade på gator och vägar år 2022

#### Allmänt

- Totalt 40 912 skador som inträffade på gator och vägar ersatts ur trafikförsäkringar år 2022.
- Av skador 11 151 (27 procent) var personskador.
- Under 2022 har antalet skador minskat med en procent. Antalet skador är även nio procent lägre än medeltalet för de senaste tio åren.
- Under 2022 har antalet personskador minskat med åtta procent. Antalet personskador är 19 procent lägre än medeltalet för de senaste tio åren.
- Den största enskilda olyckstypen år 2022 var påkörning bakifrån. Totalt inträffade sammanlagt 12 214, vilket är cirka 30 procent av alla olyckor.

#### Väglklass

- Av skador som inträffade på gator och vägar inträffade 65 procent på gator, sammanlagt 28 procent på landsväg och 7 procent på övriga områden och privatvägar.

#### Fordon

På grund av ersättningspraxis så noteras ett motorfordon automatiskt som vållande part i de trafikskador där en fotgängare eller cyklist varit delaktig.

- Av de delaktiga fordonen var 80 procent personbilar eller paketbilar, 9 procent lastbilar eller bussar och 11 procent övriga fordon.
- Totalt var 1 247 motorcyklar delaktiga i trafikskador, varav 740 eller 59 procent var singelolyckor.
- Totalt var 1 791 mopeder delaktiga i trafikskador, varav 873 eller 49 procent var singelolyckor.

#### Offren

- I olyckorna som inträffade på gator och vägar under år 2022 omkom 132 personer, 219 personer skadades allvarligt och 14 364 personer skadades lindrigt.
  - Av alla offren var 22 procent under 18-åriga.
  - Av offren i trafikolyckorna var 63 procent personbilförare eller passagerare.
  - Av allvarligt skadade var 23 procent motorcyklister.