



Sammanfattning av skador som ersatts ur trafikförsäkringar år

**2021**

[www.oti.fi](http://www.oti.fi)

Institutet för Olycksinformation OTI

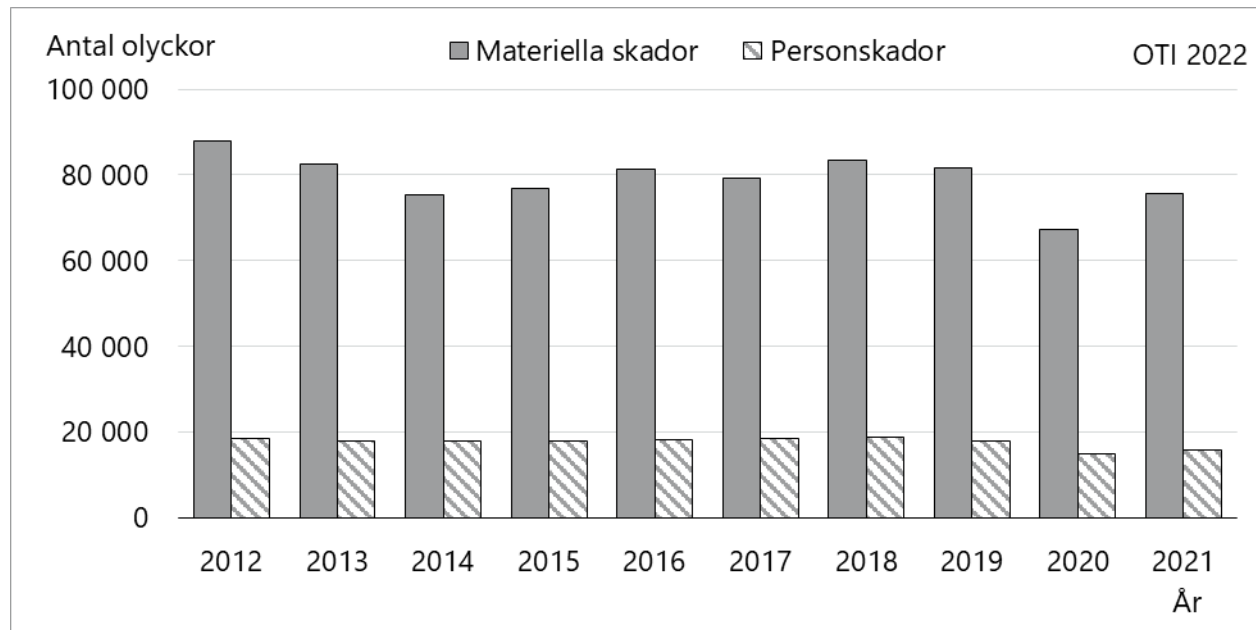
Författare Esa Räty och Timo Kari



## Sammanfattning av alla skador

### Sammanfattning av skador som ersatts ur trafikförsäkringar åren 2012–2020

Denna statistik för år 2021 innehåller information om 91 419 trafikskador, varav 15 713 är personskador. Sammanlagt utbetalades ersättning till 19 811 personer, varav 19 309 skadades lindrigt, 362 personer skadades svårt och 148 personer omkom. Både antalet skador och antalet offer var exceptionellt låga. För olyckorna som inträffat 2021 beräknas utbetalda ersättningar sammanlagt bli 388 000 000 euro vilket i medeltal är 4 000 euro per skada.

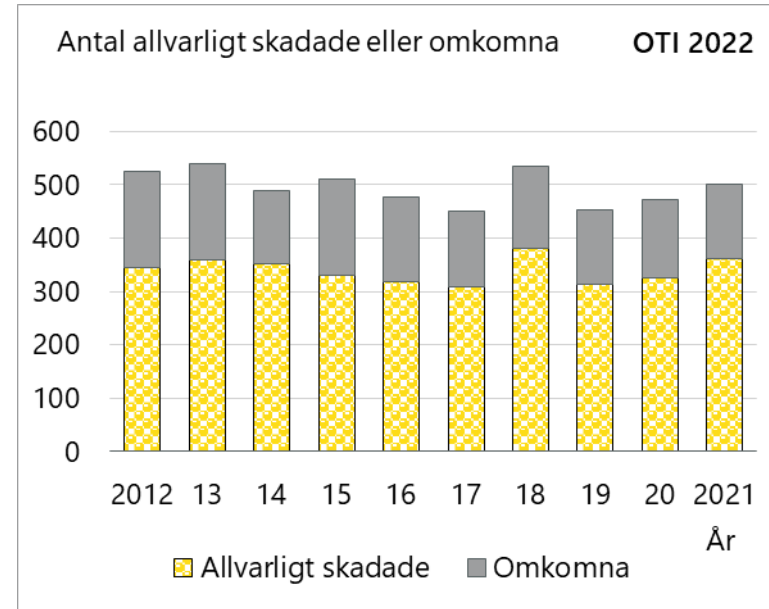
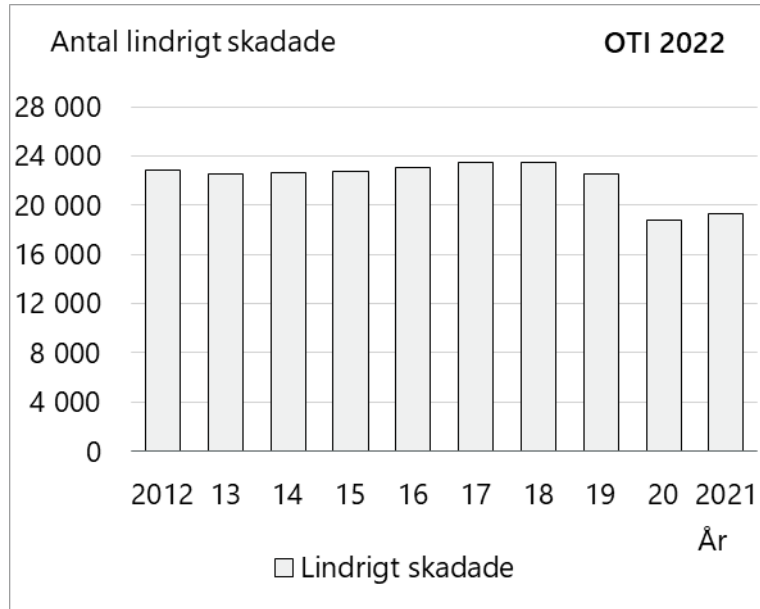


Figur 1. Olyckor ersatta av trafikförsäkringar. Antalet materiella skador och personskador per år åren 2012–2021.

Tabell 1. Olyckor ersatta av trafikförsäkringar. Antalet materiella skador och personskador per år åren 2012–2021.

Antal olyckor	2012	2013	2014	2015	2016	2017	2018	2019	2020	2021
Materiella skador	87 959	82 441	75 331	76 906	81 367	79 159	83 502	81 704	67 205	75 706
Personskador	18 466	17 941	17 733	17 833	18 200	18 384	18 658	17 776	14 991	15 713
Totalt	106 425	100 382	93 064	94 739	99 567	97 543	102 160	99 480	82 196	91 419

## Sammanfattning av alla skador



Figur 2. Olyckor ersatta av trafikförsäkringen. Antalet lindrigt skadade i olyckor som inträffade åren 2012–2021.

Figur 3. Olyckor ersatta av trafikförsäkringen. Antalet allvarligt skadade eller omkomna i olyckor som inträffade åren 2012–2021.

Tabell 2. Olyckor ersatta av trafikförsäkringen. Antalet lindrigt skadade och allvarligt skadade eller omkomna i olyckor som inträffade åren 2012–2021.

Antal person	2012	2013	2014	2015	2016	2017	2018	2019	2020	2021
Lindrigt skadade	22 892	22 545	22 595	22 769	23 101	23 431	23 519	22 556	18 769	19 309
Allvarligt skadade	344	358	353	330	319	308	381	313	325	362
Omkomna	181	182	136	181	157	142	153	139	148	140
Totalt	23 417	23 085	23 084	23 280	23 577	23 881	24 053	23 008	19 242	19 811

## Sammanfattning av alla skador

### Information om alla olyckor år 2021

#### Allmänt

- Totalt 91 419 skador ersatts ur trafikförsäkringar år 2021.
- Av alla skador 15 713 (17 procent) var personskador.
- Under 2021 har antalet skador ökad med 11 procent. Antalet skador är även 7 procent lägre än medeltalet för de senaste tio åren.
- Under 2021 har antalet personskador ökad med 5 procent. Antalet personskador är 12 procent lägre än medeltalet för de senaste tio åren.
- Antalet allvarligt skadade, 362, är en av de högsta siffrorna för de senaste tio åren.
- Den största enskilda olyckstypen år 2021 var olycka vid backning. Totalt inträffade sammanlagt 28 101 stycken, vilket är cirka 30 procent av alla olyckor.

#### Skadeplats

- Av alla olyckor inträffade 41949 skador (46 procent) på parkeringsplatser, bensinstationen, gård och andra motsvarande plats.

- Av alla olyckor inträffade 31 procent på gator, sammanlagt 13 procent på landsväg och 9 procent på övriga områden och privatvägar.

#### Fordon

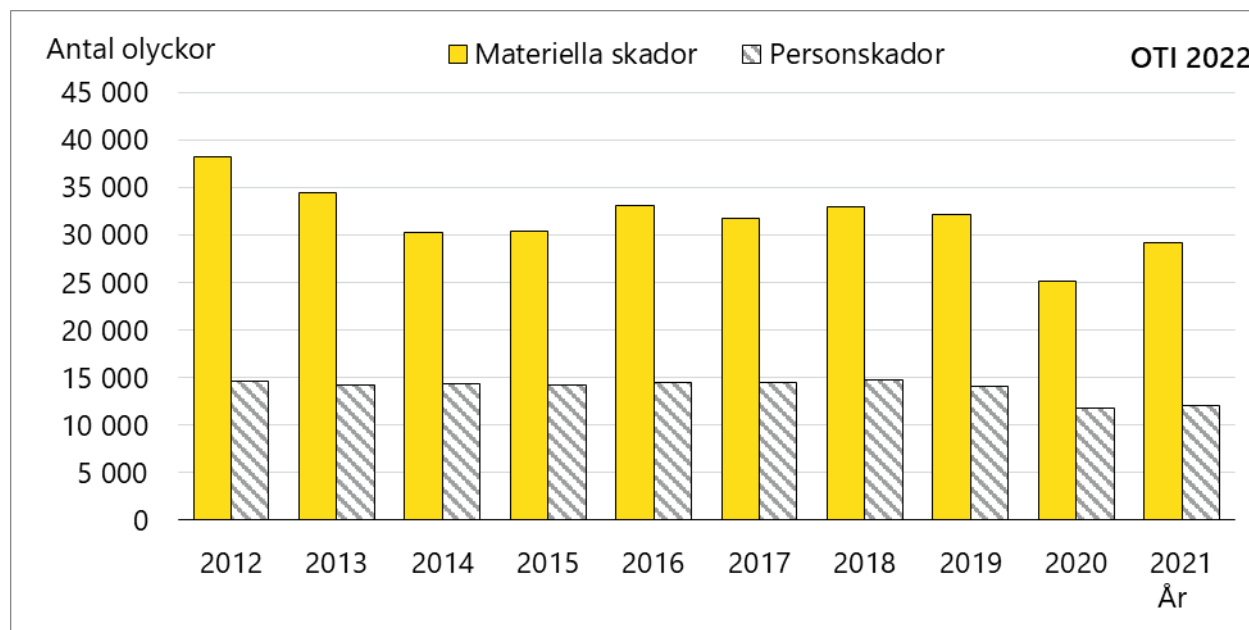
- Av de delaktiga fordonen var 79 procent personbilar eller paketbilar, 7 procent lastbilar eller bussar och 13 procent övriga fordon.
- På grund av ersättningspraxis så noteras ett motorfordon automatiskt som vållande part i de trafikskador där en fotgängare eller cyklist varit delaktig.

#### Offren

- I olyckorna som inträffade under år 2021 omkom 140 personer, 362 personer skadades allvarligt och 19 309 personer skadades lindrigt.
- Av alla offren var 22 procent under 18-åriga.
- Av offren i trafikolyckorna var 58 procent personbilförare eller passagerare.
- Av allvarligt skadade var 20 procent motorcyklister.

## Sammanfattning av skador som inträffade på gator och vägar

År 2021 inträffade 41 274 trafikskador på gator och vägar, varav 12 120 är personskadade. Sammanlagt utbetalades ersättning till 15 955 personer, varav 15 550 personer skadades lindrigt, 281 personer skadades svårt och 124 personer omkom. Parkeringsplatser, gårdar, servicestationer och motsvarande områden har lämnats utanför den här granskningen.

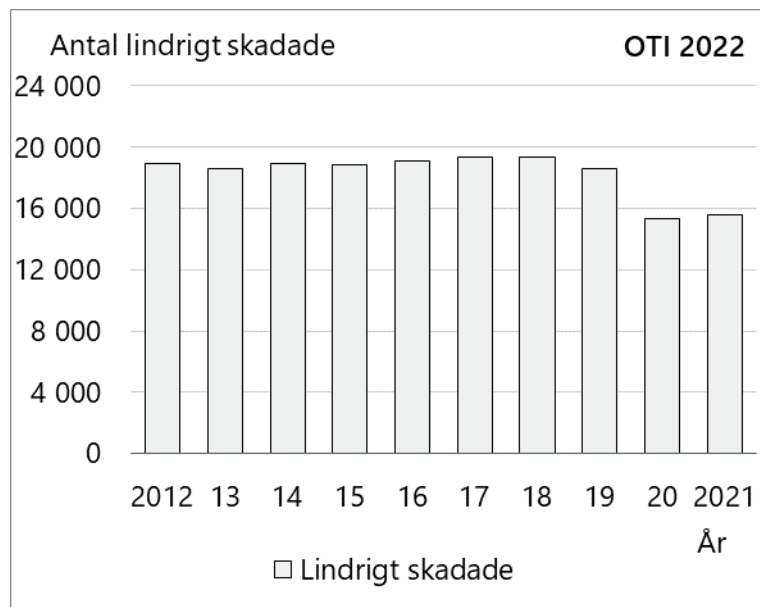


Figur 4. Olyckor som inträffade på gator och vägar ersatta av trafikförsäkringen. Antalet materiella skador och personskadade per år åren 2012–2021.

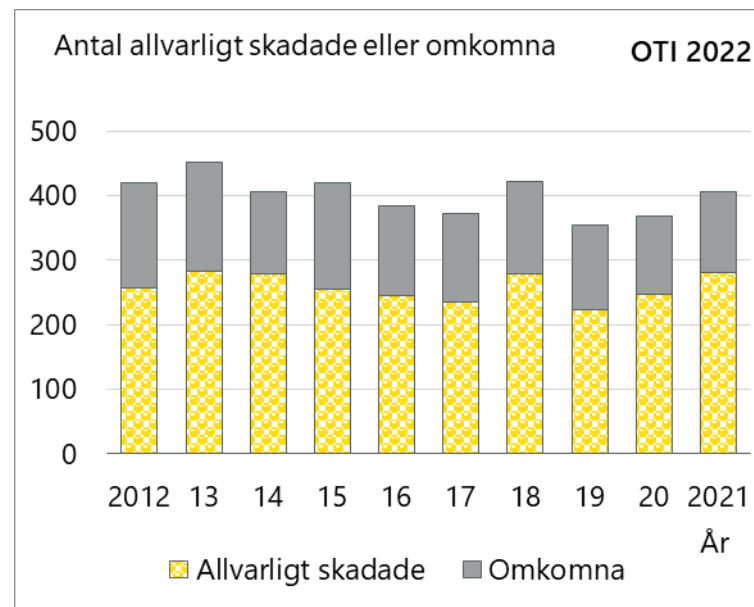
Tabell 3. Olyckor som inträffade på gator och vägar ersatta av trafikförsäkringen. Antalet materiella skador och personskadade per år åren 2012–2021.

Antal olyckor	2012	2013	2014	2015	2016	2017	2018	2019	2020	2021
Materiella skador	38 289	34 486	30 316	30 463	33 101	31 749	32 937	32 229	25 138	29 154
Personskador	14 677	14 228	14 307	14 162	14 457	14 536	14 713	14 061	11 759	12 120
Totalt	52 966	48 714	44 623	44 625	47 558	46 285	47 650	46 290	36 897	41 274

## Sammanfattning av skador som inträffade på gator och vägar



Figur 5. Olyckor som inträffade på gator och vägar ersatta av trafikförsäkringen. Antalet lindrigt skadade i olyckor som inträffade åren 2012–2021.



Figur 6. Olyckor som inträffade på gator och vägar ersatta av trafikförsäkringen. Antalet allvarligt skadade eller omkomna i olyckor som inträffade åren 2012–2021.

Tabell 4. Olyckor som inträffade på gator och vägar ersatta av trafikförsäkringen. Antalet lindrigt skadade och allvarligt skadade eller omkomna i olyckor som inträffade åren 2012–2021.

Antal person	2012	2013	2014	2015	2016	2017	2018	2019	2020	2021
Lindrigt skadade	18 934	18 623	18 953	18 819	19 134	19 334	19 329	18 582	15 361	15 550
Allvarligt skadade	256	283	278	254	245	235	279	223	246	281
Omkomna	163	169	127	166	140	137	143	131	123	124
<b>Totalt</b>	<b>19 353</b>	<b>19 075</b>	<b>19 358</b>	<b>19 239</b>	<b>19 519</b>	<b>19 706</b>	<b>19 751</b>	<b>18 936</b>	<b>15 730</b>	<b>15 955</b>

## Sammanfattning av skador som inträffade på gator och vägar

### Information om olyckor som inträffade på gator och vägar år 2021

#### Allmänt

- Totalt 41 274 skador som inträffade på gator och vägar ersatts ur trafikförsäkringar år 2021.
- Av skador 12 120 (29 procent) var personskador.
- Under 2021 har antalet skador ökat med 12 procent. Antalet skador är även 11 procent lägre än medeltalet för de senaste tio åren.
- Under 2021 har antalet personskador minskat med tre procent. Antalet personskador är 14 procent lägre än medeltalet för de senaste tio åren.
- Den största enskilda olyckstypen år 2021 var påkörning bakifrån. Totalt inträffade sammanlagt 12 600 stycken, vilket är cirka 31 procent av alla olyckor.

#### Väglklass

- Av skador som som inträffade på gator och vägar inträffade 64 procent på gator, sammanlagt 29 procent på landsväg och 7 procent på övriga områden och privatvägar.

#### Fordon

På grund av ersättningspraxis så noteras ett motorfordon automatiskt som vållande part i de trafikskador där en fotgängare eller cyklist varit delaktig.

- Av de delaktiga fordonen var 80 procent personbilar eller paketbilar, 8 procent lastbilar eller bussar och 12 procent övriga fordon.
- Totalt var 1 400 motorcyklar delaktiga i trafikskador, varav 782 eller 56 procent var singelolyckor.
- Totalt var 2 187 mopeder delaktiga i trafikskador, varav 1 086 eller 50 procent var singelolyckor.

#### Offren

- I olyckorna som inträffade på gator och vägar under år 2021 omkom 124 personer, 281 personer skadades allvarligt och 15 550 personer skadades lindrigt.
- Av alla offren var 21 procent under 18-åriga.
- Av offren i trafikolyckorna var 63 procent personbilförare eller passagerare.
- Av allvarligt skadade var 21 procent motorcyklister.