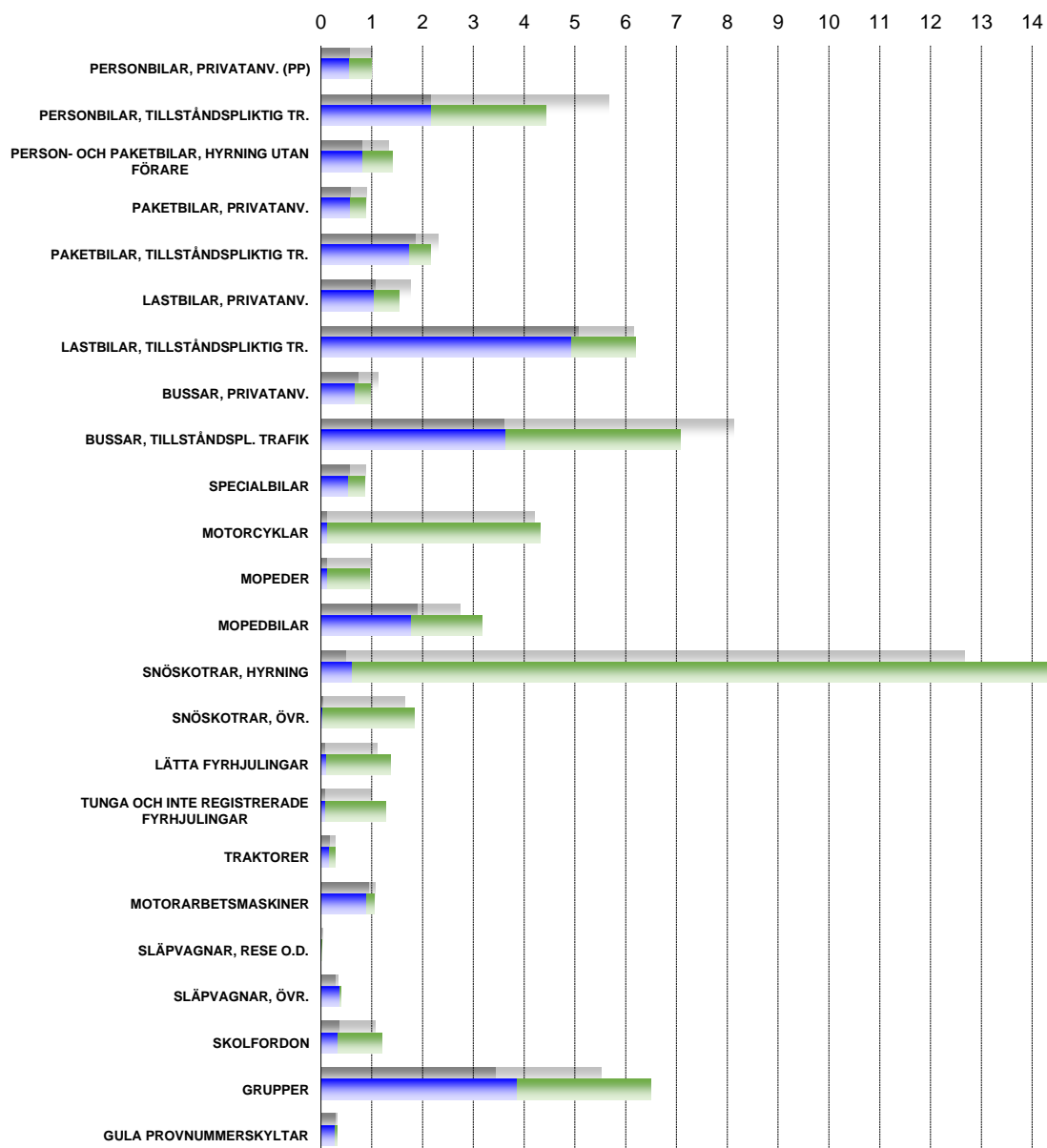


TRAFIKFÖRSÄKRINGENS RISKUNDERSÖKNING FÖR ÅR 2022

ERSÄTTNINGAR UR TRAFIKFÖRSÄKRING ENLIGT  
FORDONSGRUPP PER FÖRSÄKRINGSÅR  
I MEDEL TAL ÅREN 2016-2020

ERSÄTTNINGAR / FÖRSÄKRINGSÅR  
(PP=1)



■ EGENDOMSERSÄTTNINGAR\*   ■ PERSONSKADEERSÄTTNINGAR\*

\* I bakgrunden ersatta egendoms- och personskador i riskundersökningen 2021

AVVECKLINGSKOEFFICIENTER PER KVARTAL (st.)

TABELL 1

KV	EGENDOMSSKADOR						PERSONSKADOR						ALLA SKADOR					
	P	L	B	M	ÖVRIGA	TOT	P	L	B	M	ÖVRIGA	TOT	P	L	B	M	ÖVRIGA	TOT
1	1,2210	1,2425	1,2559	1,1686	1,1914	1,2299	1,3552	1,6482	1,5070	1,2139	1,4216	1,3167	1,2380	1,2663	1,3079	1,1980	1,2082	1,2434
2	1,2210	1,2425	1,2559	1,1686	1,1914	1,2299	1,3552	1,6482	1,5070	1,2139	1,4216	1,3167	1,2380	1,2663	1,3079	1,1980	1,2082	1,2434
3	1,2210	1,2425	1,2559	1,1686	1,1914	1,2299	1,3552	1,6482	1,5070	1,2139	1,4216	1,3167	1,2380	1,2663	1,3079	1,1980	1,2082	1,2434
4	1,2210	1,2425	1,2559	1,1686	1,1914	1,2299	1,3552	1,6482	1,5070	1,2139	1,4216	1,3167	1,2380	1,2663	1,3079	1,1980	1,2082	1,2434
5	1,0077	1,0125	1,0308	1,0273	1,0099	1,0094	1,0274	1,1823	1,0837	1,0455	1,0465	1,0289	1,0104	1,0237	1,0430	1,0392	1,0129	1,0126
6	1,0077	1,0125	1,0308	1,0273	1,0099	1,0094	1,0274	1,1823	1,0837	1,0455	1,0465	1,0289	1,0104	1,0237	1,0430	1,0392	1,0129	1,0126
7	1,0077	1,0125	1,0308	1,0273	1,0099	1,0094	1,0274	1,1823	1,0837	1,0455	1,0465	1,0289	1,0104	1,0237	1,0430	1,0392	1,0129	1,0126
8	1,0077	1,0125	1,0308	1,0273	1,0099	1,0094	1,0274	1,1823	1,0837	1,0455	1,0465	1,0289	1,0104	1,0237	1,0430	1,0392	1,0129	1,0126
9	1,0027	1,0033	1,0232	1,0180	1,0031	1,0033	1,0140	1,1450	1,0553	1,0354	1,0277	1,0151	1,0043	1,0129	1,0307	1,0294	1,0052	1,0052
10	1,0027	1,0033	1,0232	1,0180	1,0031	1,0033	1,0140	1,1450	1,0553	1,0354	1,0277	1,0151	1,0043	1,0129	1,0307	1,0294	1,0052	1,0052
11	1,0027	1,0033	1,0232	1,0180	1,0031	1,0033	1,0140	1,1450	1,0553	1,0354	1,0277	1,0151	1,0043	1,0129	1,0307	1,0294	1,0052	1,0052
12	1,0027	1,0033	1,0232	1,0180	1,0031	1,0033	1,0140	1,1450	1,0553	1,0354	1,0277	1,0151	1,0043	1,0129	1,0307	1,0294	1,0052	1,0052
13	1,0013	1,0011	1,0216	1,0154	1,0013	1,0016	1,0101	1,1348	1,0487	1,0318	1,0226	1,0110	1,0025	1,0102	1,0279	1,0261	1,0031	1,0031
14	1,0013	1,0011	1,0216	1,0154	1,0013	1,0016	1,0101	1,1348	1,0487	1,0318	1,0226	1,0110	1,0025	1,0102	1,0279	1,0261	1,0031	1,0031
15	1,0013	1,0011	1,0216	1,0154	1,0013	1,0016	1,0101	1,1348	1,0487	1,0318	1,0226	1,0110	1,0025	1,0102	1,0279	1,0261	1,0031	1,0031
16	1,0013	1,0011	1,0216	1,0154	1,0013	1,0016	1,0101	1,1348	1,0487	1,0318	1,0226	1,0110	1,0025	1,0102	1,0279	1,0261	1,0031	1,0031
17	1,0010	1,0006	1,0210	1,0145	1,0007	1,0011	1,0083	1,1305	1,0465	1,0300	1,0201	1,0091	1,0020	1,0095	1,0270	1,0247	1,0023	1,0024
18	1,0010	1,0006	1,0210	1,0145	1,0007	1,0011	1,0083	1,1305	1,0465	1,0300	1,0201	1,0091	1,0020	1,0095	1,0270	1,0247	1,0023	1,0024
19	1,0010	1,0006	1,0210	1,0145	1,0007	1,0011	1,0083	1,1305	1,0465	1,0300	1,0201	1,0091	1,0020	1,0095	1,0270	1,0247	1,0023	1,0024
20	1,0010	1,0006	1,0210	1,0145	1,0007	1,0011	1,0083	1,1305	1,0465	1,0300	1,0201	1,0091	1,0020	1,0095	1,0270	1,0247	1,0023	1,0024
21	1,0008	1,0005	1,0205	1,0137	1,0005	1,0009	1,0070	1,1300	1,0451	1,0283	1,0190	1,0077	1,0017	1,0093	1,0263	1,0233	1,0021	1,0020
22	1,0008	1,0005	1,0205	1,0137	1,0005	1,0009	1,0070	1,1300	1,0451	1,0283	1,0190	1,0077	1,0017	1,0093	1,0263	1,0233	1,0021	1,0020
23	1,0008	1,0005	1,0205	1,0137	1,0005	1,0009	1,0070	1,1300	1,0451	1,0283	1,0190	1,0077	1,0017	1,0093	1,0263	1,0233	1,0021	1,0020
24	1,0008	1,0005	1,0205	1,0137	1,0005	1,0009	1,0070	1,1300	1,0451	1,0283	1,0190	1,0077	1,0017	1,0093	1,0263	1,0233	1,0021	1,0020
25	1,0008	1,0005	1,0203	1,0128	1,0004	1,0008	1,0060	1,1290	1,0443	1,0276	1,0178	1,0068	1,0015	1,0093	1,0259	1,0225	1,0019	1,0018
26	1,0008	1,0005	1,0203	1,0128	1,0004	1,0008	1,0060	1,1290	1,0443	1,0276	1,0178	1,0068	1,0015	1,0093	1,0259	1,0225	1,0019	1,0018
27	1,0008	1,0005	1,0203	1,0128	1,0004	1,0008	1,0060	1,1290	1,0443	1,0276	1,0178	1,0068	1,0015	1,0093	1,0259	1,0225	1,0019	1,0018
28	1,0008	1,0005	1,0203	1,0128	1,0004	1,0008	1,0060	1,1290	1,0443	1,0276	1,0178	1,0068	1,0015	1,0093	1,0259	1,0225	1,0019	1,0018
29	1,0007	1,0004	1,0203	1,0123	1,0004	1,0007	1,0055	1,1263	1,0440	1,0268	1,0168	1,0061	1,0014	1,0090	1,0259	1,0218	1,0018	1,0016
30	1,0007	1,0004	1,0203	1,0123	1,0004	1,0007	1,0055	1,1263	1,0440	1,0268	1,0168	1,0061	1,0014	1,0090	1,0259	1,0218	1,0018	1,0016
31	1,0007	1,0004	1,0203	1,0123	1,0004	1,0007	1,0055	1,1263	1,0440	1,0268	1,0168	1,0061	1,0014	1,0090	1,0259	1,0218	1,0018	1,0016
32	1,0007	1,0004	1,0203	1,0123	1,0004	1,0007	1,0055	1,1263	1,0440	1,0268	1,0168	1,0061	1,0014	1,0090	1,0259	1,0218	1,0018	1,0016
33	1,0006	1,0003	1,0203	1,0120	1,0004	1,0006	1,0047	1,1255	1,0440	1,0258	1,0160	1,0053	1,0012	1,0089	1,0259	1,0210	1,0017	1,0014
34	1,0006	1,0003	1,0203	1,0120	1,0004	1,0006	1,0047	1,1255	1,0440	1,0258	1,0160	1,0053	1,0012	1,0089	1,0259	1,0210	1,0017	1,0014
35	1,0006	1,0003	1,0203	1,0120	1,0004	1,0006	1,0047	1,1255	1,0440	1,0258	1,0160	1,0053	1,0012	1,0089	1,0259	1,0210	1,0017	1,0014
36	1,0006	1,0003	1,0203	1,0120	1,0004	1,0006	1,0047	1,1255	1,0440	1,0258	1,0160	1,0053	1,0012	1,0089	1,0259	1,0210	1,0017	1,0014
37	1,0006	1,0002	1,0203	1,0119	1,0003	1,0006	1,0041	1,1242	1,0436	1,0249	1,0150	1,0046	1,0011	1,0087	1,0258	1,0204	1,0015	1,0013
38	1,0006	1,0002	1,0203	1,0119	1,0003	1,0006	1,0041	1,1242	1,0436	1,0249	1,0150	1,0046	1,0011	1,0087	1,0258	1,0204	1,0015	1,0013
39	1,0006	1,0002	1,0203	1,0119	1,0003	1,0006	1,0041	1,1242	1,0436	1,0249	1,0150	1,0046	1,0011	1,0087	1,0258	1,0204	1,0015	1,0013
40	1,0006	1,0002	1,0203	1,0119	1,0003	1,0006	1,0041	1,1242	1,0436	1,0249	1,0150	1,0046	1,0011	1,0087	1,0258	1,0204	1,0015	1,0013

AVVECKLINGSKOEFFICIENTER PER KVARTAL (€)

TABELL 2

KV	EGENDOMSERSÄTTNING*						PERSONSKADEERSÄTTNING*						TOTALT					
	P	L	B	M	OVRIKA	TOT	P	L	B	M	OVRIKA	TOT	P	L	B	M	OVRIKA	TOT
1	1,2451	1,3722	1,3724	1,2037	1,2988	1,2681	3,4724	4,7440	3,9635	2,5979	3,5305	3,1860	1,6087	1,5694	1,8519	2,3425	1,5267	1,6558
2	1,2451	1,3722	1,3724	1,2037	1,2988	1,2681	3,4724	4,7440	3,9635	2,5979	3,5305	3,1860	1,6087	1,5694	1,8519	2,3425	1,5267	1,6558
3	1,2451	1,3722	1,3724	1,2037	1,2988	1,2681	3,4724	4,7440	3,9635	2,5979	3,5305	3,1860	1,6087	1,5694	1,8519	2,3425	1,5267	1,6558
4	1,2451	1,3722	1,3724	1,2037	1,2988	1,2681	3,4724	4,7440	3,9635	2,5979	3,5305	3,1860	1,6087	1,5694	1,8519	2,3425	1,5267	1,6558
5	1,0105	1,0271	1,0390	1,0315	1,0316	1,0166	1,8807	2,2192	2,0377	1,7438	1,9246	1,8454	1,2074	1,1349	1,2893	1,6374	1,1586	1,2318
6	1,0105	1,0271	1,0390	1,0315	1,0316	1,0166	1,8807	2,2192	2,0377	1,7438	1,9246	1,8454	1,2074	1,1349	1,2893	1,6374	1,1586	1,2318
7	1,0105	1,0271	1,0390	1,0315	1,0316	1,0166	1,8807	2,2192	2,0377	1,7438	1,9246	1,8454	1,2074	1,1349	1,2893	1,6374	1,1586	1,2318
8	1,0105	1,0271	1,0390	1,0315	1,0316	1,0166	1,8807	2,2192	2,0377	1,7438	1,9246	1,8454	1,2074	1,1349	1,2893	1,6374	1,1586	1,2318
9	1,0040	1,0083	1,0321	1,0263	1,0201	1,0080	1,6018	1,8044	1,7074	1,5212	1,6136	1,5787	1,1560	1,0936	1,2238	1,4551	1,1171	1,1729
10	1,0040	1,0083	1,0321	1,0263	1,0201	1,0080	1,6018	1,8044	1,7074	1,5212	1,6136	1,5787	1,1560	1,0936	1,2238	1,4551	1,1171	1,1729
11	1,0040	1,0083	1,0321	1,0263	1,0201	1,0080	1,6018	1,8044	1,7074	1,5212	1,6136	1,5787	1,1560	1,0936	1,2238	1,4551	1,1171	1,1729
12	1,0040	1,0083	1,0321	1,0263	1,0201	1,0080	1,6018	1,8044	1,7074	1,5212	1,6136	1,5787	1,1560	1,0936	1,2238	1,4551	1,1171	1,1729
13	1,0025	1,0028	1,0306	1,0242	1,0161	1,0056	1,4521	1,5792	1,5132	1,3886	1,4522	1,4313	1,1253	1,0720	1,1796	1,3436	1,0937	1,1372
14	1,0025	1,0028	1,0306	1,0242	1,0161	1,0056	1,4521	1,5792	1,5132	1,3886	1,4522	1,4313	1,1253	1,0720	1,1796	1,3436	1,0937	1,1372
15	1,0025	1,0028	1,0306	1,0242	1,0161	1,0056	1,4521	1,5792	1,5132	1,3886	1,4522	1,4313	1,1253	1,0720	1,1796	1,3436	1,0937	1,1372
16	1,0025	1,0028	1,0306	1,0242	1,0161	1,0056	1,4521	1,5792	1,5132	1,3886	1,4522	1,4313	1,1253	1,0720	1,1796	1,3436	1,0937	1,1372
17	1,0023	1,0019	1,0294	1,0199	1,0065	1,0035	1,3491	1,4173	1,3920	1,3033	1,3239	1,3302	1,1021	1,0567	1,1478	1,2701	1,0669	1,1095
18	1,0023	1,0019	1,0294	1,0199	1,0065	1,0035	1,3491	1,4173	1,3920	1,3033	1,3239	1,3302	1,1021	1,0567	1,1478	1,2701	1,0669	1,1095
19	1,0023	1,0019	1,0294	1,0199	1,0065	1,0035	1,3491	1,4173	1,3920	1,3033	1,3239	1,3302	1,1021	1,0567	1,1478	1,2701	1,0669	1,1095
20	1,0023	1,0019	1,0294	1,0199	1,0065	1,0035	1,3491	1,4173	1,3920	1,3033	1,3239	1,3302	1,1021	1,0567	1,1478	1,2701	1,0669	1,1095
21	1,0021	1,0015	1,0288	1,0183	1,0056	1,0031	1,2762	1,3229	1,2955	1,2442	1,2607	1,2616	1,0842	1,0465	1,1201	1,2442	1,0561	1,0900
22	1,0021	1,0015	1,0288	1,0183	1,0056	1,0031	1,2762	1,3229	1,2955	1,2442	1,2607	1,2616	1,0842	1,0465	1,1201	1,2442	1,0561	1,0900
23	1,0021	1,0015	1,0288	1,0183	1,0056	1,0031	1,2762	1,3229	1,2955	1,2442	1,2607	1,2616	1,0842	1,0465	1,1201	1,2442	1,0561	1,0900
24	1,0021	1,0015	1,0288	1,0183	1,0056	1,0031	1,2762	1,3229	1,2955	1,2442	1,2607	1,2616	1,0842	1,0465	1,1201	1,2442	1,0561	1,0900
25	1,0019	1,0012	1,0268	1,0163	1,0050	1,0027	1,2248	1,2506	1,2334	1,2050	1,2087	1,2134	1,0706	1,0378	1,0998	1,1843	1,2087	1,0753
26	1,0019	1,0012	1,0268	1,0163	1,0050	1,0027	1,2248	1,2506	1,2334	1,2050	1,2087	1,2134	1,0706	1,0378	1,0998	1,1843	1,2087	1,0753
27	1,0019	1,0012	1,0268	1,0163	1,0050	1,0027	1,2248	1,2506	1,2334	1,2050	1,2087	1,2134	1,0706	1,0378	1,0998	1,1843	1,2087	1,0753
28	1,0019	1,0012	1,0268	1,0163	1,0050	1,0027	1,2248	1,2506	1,2334	1,2050	1,2087	1,2134	1,0706	1,0378	1,0998	1,1843	1,2087	1,0753
29	1,0017	1,0012	1,0269	1,0140	1,0047	1,0025	1,1819	1,2100	1,1900	1,1682	1,1628	1,1727	1,0586	1,0327	1,0858	1,1517	1,0380	1,0625
30	1,0017	1,0012	1,0269	1,0140	1,0047	1,0025	1,1819	1,2100	1,1900	1,1682	1,1628	1,1727	1,0586	1,0327	1,0858	1,1517	1,0380	1,0625
31	1,0017	1,0012	1,0269	1,0140	1,0047	1,0025	1,1819	1,2100	1,1900	1,1682	1,1628	1,1727	1,0586	1,0327	1,0858	1,1517	1,0380	1,0625
32	1,0017	1,0012	1,0269	1,0140	1,0047	1,0025	1,1819	1,2100	1,1900	1,1682	1,1628	1,1727	1,0586	1,0327	1,0858	1,1517	1,0380	1,0625
33	1,0016	1,0011	1,0269	1,0133	1,0046	1,0024	1,1390	1,1758	1,1556	1,1401	1,1332	1,1364	1,0461	1,0281	1,0743	1,1268	1,0323	1,0506
34	1,0016	1,0011	1,0269	1,0133	1,0046	1,0024	1,1390	1,1758	1,1556	1,1401	1,1332	1,1364	1,0461	1,0281	1,0743	1,1268	1,0323	1,0506
35	1,0016	1,0011	1,0269	1,0133	1,0046	1,0024	1,1390	1,1758	1,1556	1,1401	1,1332	1,1364	1,0461	1,0281	1,0743	1,1268	1,0323	1,0506
36	1,0016	1,0011	1,0269	1,0133	1,0046	1,0024	1,1390	1,1758	1,1556	1,1401	1,1332	1,1364	1,0461	1,0281	1,0743	1,1268	1,0323	1,0506
37	1,0017	1,0010	1,0270	1,0120	1,0045	1,0024	1,1094	1,1477	1,1173	1,1158	1,1085	1,1123	1,0372	1,0241	1,0610	1,1051	1,0273	1,0425
38	1,0017	1,0010	1,0270	1,0120	1,0045	1,0024	1,1094	1,1477	1,1173	1,1158	1,1085	1,1123	1,0372	1,0241	1,0610	1,1051	1,0273	1,0425
39	1,0017	1,0010	1,0270	1,0120	1,0045	1,0024	1,1094	1,1477	1,1173	1,1158	1,1085	1,1123	1,0372	1,0241	1,0610	1,1051	1,0273	1,0425
40	1,0017	1,0010	1,0270	1,0120	1,0045	1,0024	1,1094	1,1477	1,1173	1,1158	1,1085	1,1123	1,0372	1,0241	1,0610	1,1051	1,0273	1,0425

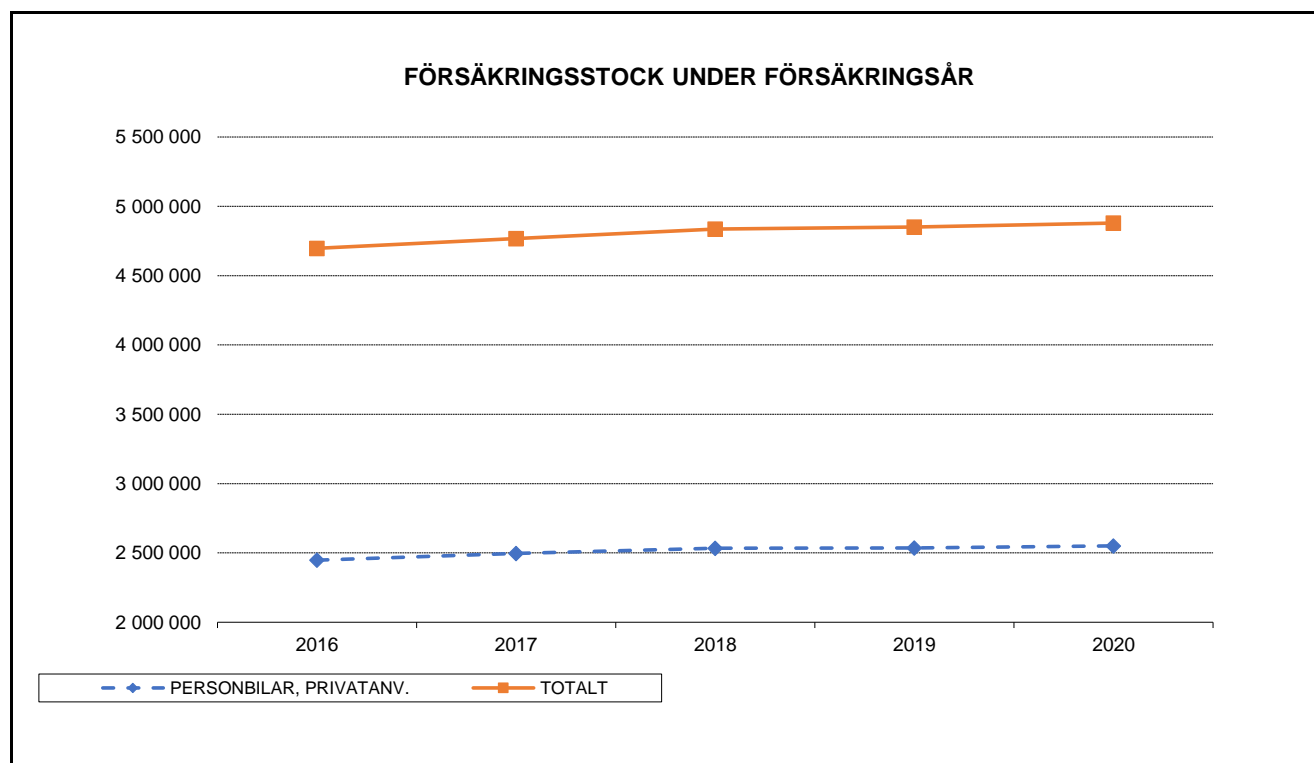
\* Innehåller inte reserveringar eller bekräftade pensioner

AVVECKLINGSKOEFFICIENTER PER ÅR (€)

TABELL 3

ÅR	BEKRAFTADE PENSIONER OCH RESERVERINGAR						SKADOR ÖVER
	P	L	B	M	ÖVRIGA	TOT	1 500 000 €
1	2,9988	2,9988	2,9988	2,9988	2,9988	2,9988	2,9988
1,5							
2	1,6161	1,6161	1,6161	1,6161	1,6161	1,6161	1,6161
3	1,2934	1,2934	1,2934	1,2934	1,2934	1,2934	1,2934
4	1,1821	1,1821	1,1821	1,1821	1,1821	1,1821	1,1821
5	1,1383	1,1383	1,1383	1,1383	1,1383	1,1383	1,1383
6	1,0959	1,0959	1,0959	1,0959	1,0959	1,0959	1,0959
7	1,0942	1,0942	1,0942	1,0942	1,0942	1,0942	1,0942
8	1,0882	1,0882	1,0882	1,0882	1,0882	1,0882	1,0882
9	1,0688	1,0688	1,0688	1,0688	1,0688	1,0688	1,0688
10	1,0413	1,0413	1,0413	1,0413	1,0413	1,0413	1,0413
11	1,0414	1,0414	1,0414	1,0414	1,0414	1,0414	1,0414
12	1,0344	1,0344	1,0344	1,0344	1,0344	1,0344	1,0344
13	1,0158	1,0158	1,0158	1,0158	1,0158	1,0158	1,0158
14	1,0095	1,0095	1,0095	1,0095	1,0095	1,0095	1,0095
15	1,0111	1,0111	1,0111	1,0111	1,0111	1,0111	1,0111
16	1,0105	1,0105	1,0105	1,0105	1,0105	1,0105	1,0105
17	1,0074	1,0074	1,0074	1,0074	1,0074	1,0074	1,0074
18	1,0080	1,0080	1,0080	1,0080	1,0080	1,0080	1,0080
19	1,0094	1,0094	1,0094	1,0094	1,0094	1,0094	1,0094
20	1,0089	1,0089	1,0089	1,0089	1,0089	1,0089	1,0089
21	1,0121	1,0121	1,0121	1,0121	1,0121	1,0121	1,0121
22	1,0133	1,0133	1,0133	1,0133	1,0133	1,0133	1,0133
23	1,0136	1,0136	1,0136	1,0136	1,0136	1,0136	1,0136
24	1,0106	1,0106	1,0106	1,0106	1,0106	1,0106	1,0106
25	1,0107	1,0107	1,0107	1,0107	1,0107	1,0107	1,0107
26	1,0026	1,0026	1,0026	1,0026	1,0026	1,0026	1,0026
27	1,0007	1,0007	1,0007	1,0007	1,0007	1,0007	1,0007
28	1,0054	1,0054	1,0054	1,0054	1,0054	1,0054	1,0054
29	1,0123	1,0123	1,0123	1,0123	1,0123	1,0123	1,0123
30	1,0103	1,0103	1,0103	1,0103	1,0103	1,0103	1,0103
31	1,0100	1,0100	1,0100	1,0100	1,0100	1,0100	1,0100
32	1,0105	1,0105	1,0105	1,0105	1,0105	1,0105	1,0105
33	1,0098	1,0098	1,0098	1,0098	1,0098	1,0098	1,0098
34	1,0091	1,0091	1,0091	1,0091	1,0091	1,0091	1,0091
35	1,0084	1,0084	1,0084	1,0084	1,0084	1,0084	1,0084
36	1,0078	1,0078	1,0078	1,0078	1,0078	1,0078	1,0078
37	1,0073	1,0073	1,0073	1,0073	1,0073	1,0073	1,0073
38	1,0068	1,0068	1,0068	1,0068	1,0068	1,0068	1,0068
39	1,0063	1,0063	1,0063	1,0063	1,0063	1,0063	1,0063

FORDONSGRUPP	HANFÖRINGSÅR					
	2016	2017	2018	2019	2020	2016-2020
PERSONBILAR, PRIVATANV.	2 447 605	2 496 728	2 534 636	2 534 928	2 550 772	12 564 670
PERSONBILAR, TILLSTÅNDSPL.	11 429	9 410	11 283	12 611	12 498	57 231
PERS- OCH PAKETBILAR, HYR.	8 589	9 335	10 417	11 167	11 314	50 822
PAKETBILAR, PRIVATANV.	248 664	273 416	279 793	281 649	287 999	1 371 522
PAKETBILAR, TILLSTÅNDSPLIKT.	3 287	6 210	6 586	6 657	6 767	29 507
LASTBILAR, PRIVATANV.	44 830	47 643	48 190	48 854	48 563	238 080
VIKTKLASS 6	34 318	36 224	36 167	35 966	35 693	178 369
VIKTKLASS 7	3 668	3 925	4 164	4 318	4 204	20 279
VIKTKLASS 8	6 844	7 494	7 859	8 570	8 666	39 432
LASTBILAR, TILLSTÅNDSPLIKT.	25 496	29 646	31 255	30 086	28 470	144 952
VIKTKLASS 6	2 866	3 100	1 890	2 759	2 552	13 167
VIKTKLASS 7	3 849	4 266	4 651	4 233	4 032	21 030
VIKTKLASS 8	18 781	22 281	24 714	23 095	21 885	110 755
BUSSAR, PRIVATANV.	1 083	1 844	1 047	1 248	1 045	6 268
BUSSAR, TILLSTÅNDSPLIKTIG	7 296	7 654	7 712	6 765	5 063	34 489
SPECIALBILAR	81 736	81 237	81 472	84 168	85 771	414 384
MOTORCYKLAR	84 108	90 761	92 222	91 366	90 928	449 384
MOPEDER	152 293	138 008	128 438	118 344	110 983	648 065
MOPEDBILAR	4 517	7 601	6 851	5 816	4 997	29 781
SNÖSKOTRAR, HYRNING	843	636	538	641	446	3 104
SNÖSKOTRAR, ÖVR.	74 534	68 394	66 044	63 953	58 171	331 097
LÄTTA FYRHJULINGAR	11 440	2 323	2 691	2 266	2 165	20 885
TUNGA OCH INTE REGISTRERADE FYRHJULINGAR	44 653	42 825	46 804	51 474	55 084	240 840
TRAKTORER, MOTORARB.MASK.	418 630	437 226	442 684	445 959	448 071	2 192 571
TRAKTORER	364 768	375 773	380 006	380 655	381 388	1 882 590
MOTORARBETSMASKINER	53 862	61 453	62 679	65 304	66 683	309 980
SLÄPVAGNAR, RESE O.D.	925 985	960 262	979 891	995 982	1 014 321	4 876 441
SLÄPVAGNAR, ÖVR.	36 137	36 544	38 103	38 769	38 660	188 213
SKOLFORDON	2 676	2 986	2 869	2 651	2 496	13 678
GRUPPER	59 413	14 856	14 120	12 637	12 607	113 633
GULA PROVNUMMERSKYLTAR	1 869	1 817	1 958	2 154	2 289	10 089
<b>TOTALT</b>	<b>4 697 115</b>	<b>4 767 362</b>	<b>4 835 601</b>	<b>4 850 146</b>	<b>4 879 482</b>	<b>24 029 705</b>



FORDONSGRUPP	HANFÖRINGSÅR					
	2016	2017	2018	2019	2020	2016-2020
PERSONBILAR, PRIVATANV.	69 745	70 264	72 383	70 447	49 690	332 529
PERSONBILAR, TILLSTÅNDSPL.	803	1 013	1 202	1 423	799	5 240
PERS- OCH PAKETBILAR, HYR.	283	369	356	388	244	1 640
PAKETBILAR, PRIVATANV.	6 112	7 283	7 337	6 977	5 289	32 998
PAKETBILAR, TILLSTÅNDSPLIKT.	285	582	649	572	413	2 501
LASTBILAR, PRIVATANV.	1 473	1 708	1 676	1 433	1 094	7 384
VIKTKLASS 6	923	1 067	1 029	873	652	4 544
VIKTKLASS 7	182	207	186	155	126	856
VIKTKLASS 8	368	434	461	405	316	1 984
LASTBILAR, TILLSTÅNDSPLIKT.	2 902	3 643	3 865	3 066	2 143	15 619
VIKTKLASS 6	318	444	489	331	171	1 753
VIKTKLASS 7	571	692	724	569	390	2 946
VIKTKLASS 8	2 013	2 507	2 652	2 166	1 582	10 920
BUSSAR, PRIVATANV.	41	59	37	47	24	208
BUSSAR, TILLSTÅNDSPLIKTIG	1 077	1 150	1 213	1 020	416	4 876
SPECIALBILAR	1 670	1 734	1 765	1 675	1 255	8 099
MOTORCYKLAR	2 093	2 192	2 287	1 943	1 771	10 286
MOPEDER	3 045	2 929	2 966	2 480	2 060	13 480
MOPEDBILAR	781	763	609	535	371	3 059
SNÖSKOTRAR, HYRNING	60	85	81	66	63	355
SNÖSKOTRAR, ÖVR.	617	651	742	703	550	3 263
LÄTTA FYRHJULINGAR	117	77	68	60	41	363
TUNGA OCH INTE REGISTRERADE FYRHJULINGAR	460	405	432	458	395	2 150
TRAKTORER, MOTORARB.MASK.	4 858	4 990	5 202	5 396	3 361	23 807
TRAKTORER	2 996	3 042	3 125	3 231	2 208	14 602
MOTORARBETSMASKINER	1 862	1 948	2 077	2 165	1 153	9 205
SLÄPVAGNAR, RESE O.D.	770	805	873	841	754	4 043
SLÄPVAGNAR, ÖVR.	211	177	370	528	458	1 744
SKOLFORDON	64	72	68	69	45	318
GRUPPER	6 694	3 455	3 329	3 363	1 580	18 421
GULA PROVNUMMERSKYLTAR	22	15	13	21	13	84
TOTALT	104 183	104 421	107 523	103 511	72 829	492 467

FORDONSGRUPP	HANFÖRINGSÅR					
	2016	2017	2018	2019	2020	2016-2020
PERSONBILAR, PRIVATANV.	65 589	65 681	68 159	66 106	46 492	312 027
PERSONBILAR, TILLSTÅNDSPL.	722	929	1 122	1 303	731	4 807
PERS- OCH PAKETBILAR, HYR.	278	356	344	370	239	1 587
PAKETBILAR, PRIVATANV.	5 869	6 996	7 046	6 685	5 062	31 658
PAKETBILAR, TILLSTÅNDSPLIKT.	283	574	636	554	401	2 448
LASTBILAR, PRIVATANV.	1 440	1 652	1 625	1 361	1 038	7 116
VIKTKLASS 6	894	1 027	1 003	829	613	4 366
VIKTKLASS 7	179	202	182	153	122	838
VIKTKLASS 8	367	423	440	379	303	1 912
LASTBILAR, TILLSTÅNDSPLIKT.	2 847	3 600	3 812	3 027	2 105	15 391
VIKTKLASS 6	314	441	485	327	170	1 737
VIKTKLASS 7	560	688	719	566	387	2 920
VIKTKLASS 8	1 973	2 471	2 608	2 134	1 548	10 734
BUSSAR, PRIVATANV.	38	53	29	37	22	179
BUSSAR, TILLSTÅNDSPLIKTIG	897	965	1 004	859	343	4 068
SPECIALBILAR	1 609	1 667	1 689	1 618	1 209	7 792
MOTORCYKLAR	597	582	592	523	424	2 718
MOPEDER	1 291	1 147	1 123	887	796	5 244
MOPEDBILAR	687	653	540	464	322	2 666
SNÖSKOTRAR, HYRNING	14	19	15	15	13	76
SNÖSKOTRAR, ÖVR.	140	143	185	146	113	727
LÄTTA FYRHJULINGAR	31	27	18	27	14	117
TUNGA OCH INTE REGISTRERADE FYRHJULINGAR	215	220	269	290	208	1 202
TRAKTORER, MOTORARB.MASK.	4 700	4 813	5 020	5 195	3 191	22 919
TRAKTORER	2 859	2 882	2 961	3 054	2 054	13 810
MOTORARBETSMASKINER	1 841	1 931	2 059	2 141	1 137	9 109
SLÄPVAGNAR, RESE O.D.	751	774	838	809	728	3 900
SLÄPVAGNAR, ÖVR.	209	175	369	527	457	1 737
SKOLFORDON	49	43	40	42	26	200
GRUPPER	6 277	3 099	3 071	3 102	1 416	16 965
GULA PROVNUMMERSKYLTAR	20	14	13	20	13	80
TOTALT	94 553	94 182	97 559	93 967	65 363	445 624

FORDONSGRUPP	HANFÖRINGSÅR					
	2016	2017	2018	2019	2020	2016-2020
PERSONBILAR, PRIVATANV.	10 386	10 766	10 460	10 201	6 952	48 765
PERSONBILAR, TILLSTÅNDSPL.	174	178	178	234	133	897
PERS- OCH PAKETBILAR, HYR.	22	37	39	48	19	165
PAKETBILAR, PRIVATANV.	702	776	736	782	485	3 481
PAKETBILAR, TILLSTÅNDSPLIKT.	16	41	52	49	29	187
LASTBILAR, PRIVATANV.	132	146	143	138	105	664
VIKTKLASS 6	93	104	88	94	68	447
VIKTKLASS 7	13	10	11	5	8	47
VIKTKLASS 8	26	32	44	39	29	170
LASTBILAR, TILLSTÅNDSPLIKT.	207	207	216	181	113	924
VIKTKLASS 6	17	13	18	15	2	65
VIKTKLASS 7	32	30	30	27	8	127
VIKTKLASS 8	158	164	168	139	103	732
BUSSAR, PRIVATANV.	7	13	9	14	4	47
BUSSAR, TILLSTÅNDSPLIKTIG	282	284	312	239	105	1 222
SPECIALBILAR	142	132	152	129	93	648
MOTORCYKLAR	1 778	1 890	1 960	1 627	1 531	8 786
MOPEDER	2 246	2 173	2 246	1 911	1 516	10 092
MOPEDBILAR	186	197	153	132	89	757
SNÖSKOTRAR, HYRNING	55	77	76	59	52	319
SNÖSKOTRAR, ÖVR.	518	550	612	595	468	2 743
LÄTTA FYRHJULINGAR	90	58	53	35	28	264
TUNGA OCH INTE REGISTRERADE FYRHJULINGAR	281	212	186	198	211	1 088
TRAKTORER, MOTORARB.MASK.	240	276	271	307	229	1 323
TRAKTORER	199	241	237	254	202	1 133
MOTORARBETSMASKINER	41	35	34	53	27	190
SLÄPVAGNAR, RESE O.D.	26	37	43	41	29	176
SLÄPVAGNAR, ÖVR.	10	17	20	28	10	85
SKOLFORDON	20	34	30	29	22	135
GRUPPER	800	558	441	437	241	2 477
GULA PROVNUMMERSKYLTAR	3	2		3		8
TOTALT	18 323	18 661	18 388	17 417	12 464	85 253



FORDONSGRUPP	HANFÖRINGSÅR					
	2016	2017	2018	2019	2020	2016-2020
PERSONBILAR, PRIVATANV.	143 511 088	143 635 046	150 932 059	150 651 635	102 158 160	690 887 988
PERSONBILAR, TILLSTÅNDSPL.	1 680 450	2 650 026	2 763 179	3 201 402	1 854 111	12 149 168
PERS- OCH PAKETBILAR, HYR.	614 341	880 964	978 828	921 699	628 552	4 024 384
PAKETBILAR, PRIVATANV.	13 998 580	16 544 523	16 948 295	16 605 858	11 931 310	76 028 566
PAKETBILAR, TILLSTÅNDSPLIKT.	580 401	1 371 427	1 234 131	956 353	774 636	4 916 948
LASTBILAR, PRIVATANV.	4 798 393	5 747 557	5 433 514	4 597 633	3 292 633	23 869 730
VIKTKLASS 6	2 479 320	2 753 687	2 616 180	2 363 683	1 471 238	11 684 108
VIKTKLASS 7	555 374	549 236	704 960	508 697	450 644	2 768 911
VIKTKLASS 8	1 763 699	2 444 634	2 112 374	1 725 253	1 370 751	9 416 711
LASTBILAR, TILLSTÅNDSPLIKT.	12 636 150	16 674 827	17 616 221	13 820 413	8 037 317	68 784 928
VIKTKLASS 6	943 673	1 261 335	1 596 627	897 396	291 620	4 990 651
VIKTKLASS 7	1 893 472	2 360 482	2 851 153	2 018 866	1 236 339	10 360 312
VIKTKLASS 8	9 799 005	13 053 010	13 168 441	10 904 151	6 509 358	53 433 965
BUSSAR, PRIVATANV.	84 189	103 835	66 922	105 295	44 119	404 360
BUSSAR, TILLSTÅNDSPLIKTIG	2 355 651	2 902 552	2 980 148	2 628 960	1 092 045	11 959 356
SPECIALBILAR	4 192 391	4 970 914	4 610 144	4 954 307	3 133 366	21 861 122
MOTORCYKLAR	1 106 470	1 120 616	1 154 820	1 097 538	782 765	5 262 209
MOPEDER	1 916 155	1 711 524	1 836 546	1 434 823	1 293 191	8 192 239
MOPEDBILAR	1 288 331	1 220 704	1 044 815	907 094	655 643	5 116 587
SNÖSKOTRAR, HYRNING	26 131	39 766	39 003	38 782	40 032	183 714
SNÖSKOTRAR, ÖVR.	191 923	273 915	392 397	280 441	263 918	1 402 594
LÄTTA FYRHJULINGAR	61 265	43 048	30 915	55 904	32 467	223 599
TUNGA OCH INTE REGISTRERADE FYRHJULINGAR	363 957	350 663	497 369	503 323	394 960	2 110 272
TRAKTORER, MOTORARB.MASK.	11 228 550	11 657 832	13 072 948	13 540 154	8 396 240	57 895 724
TRAKTORER	5 954 609	6 511 969	6 662 740	7 106 152	4 874 419	31 109 889
MOTORARBETSMASKINER	5 273 941	5 145 863	6 410 208	6 434 002	3 521 821	26 785 835
SLÄPVAGNAR, RESE O.D.	1 191 532	1 188 584	1 269 725	1 206 888	1 115 539	5 972 268
SLÄPVAGNAR, ÖVR.	693 215	801 467	1 309 401	2 228 698	1 550 128	6 582 909
SKOLFORDON	94 140	121 346	92 939	94 803	50 848	454 076
GRUPPER	15 238 692	7 191 244	8 628 135	7 893 421	4 071 522	43 023 014
GULA PROVNUMMERSKYLTAR	67 156	39 526	64 715	71 902	27 648	270 947
SKADOR ÖVER 1 500 000€	317 740	75 750	3 878 374	111 352	41 717	4 424 933
TOTALT	218 236 891	221 317 656	236 875 543	227 908 678	151 662 867	1 056 001 635

**PERSONSKADEERSÄTTNING INK. RESERVERINGAR OCH BEKR. PENSIONER, OBSERVERADE € PEI TABELL 9**

FORDONSGRUPP	HANFORINGSÅR					
	2016	2017	2018	2019	2020	2016-2020
PERSONBILAR, PRIVATANV.	71 752 431	61 009 607	72 602 334	51 944 268	27 089 194	284 397 834
PERSONBILAR, TILLSTÅNDSPL.	864 536	863 001	2 574 710	2 022 966	521 670	6 846 884
PERS- OCH PAKETBILAR, HYR.	433 557	694 177	333 486	87 732	96 591	1 645 543
PAKETBILAR, PRIVATANV.	4 410 796	4 190 315	5 301 695	5 179 967	1 784 798	20 867 571
PAKETBILAR, TILLSTÅNDSPLIKT.	47 655	125 774	185 854	152 725	59 414	571 422
LASTBILAR, PRIVATANV.	1 787 465	1 323 507	561 049	1 724 072	299 060	5 695 153
VIKTKLASS 6	317 969	393 063	248 020	1 380 913	216 654	2 556 619
VIKTKLASS 7	94 980	36 035	20 459	3 039	14 496	169 009
VIKTKLASS 8	1 374 516	894 409	292 570	340 120	67 910	2 969 525
LASTBILAR, TILLSTÅNDSPLIKT.	1 734 623	2 258 062	1 133 369	2 326 102	695 026	8 147 182
VIKTKLASS 6	127 397	22 123	22 671	31 281	1 555	205 027
VIKTKLASS 7	417 415	44 376	244 788	47 256	55 238	809 073
VIKTKLASS 8	1 189 811	2 191 563	865 910	2 247 565	638 233	7 133 082
BUSSAR, PRIVATANV.	7 079	18 076	3 673	51 876	3 678	84 382
BUSSAR, TILLSTÅNDSPLIKTIG	934 011	1 797 372	2 874 536	611 367	206 338	6 423 624
SPECIALBILAR	864 823	1 719 057	1 147 963	2 492 317	406 039	6 630 198
MOTORCYKLAR	23 434 807	20 876 498	24 865 602	19 306 079	12 841 186	101 324 171
MOPEDER	7 861 207	5 943 122	7 359 940	4 857 706	3 121 335	29 143 311
MOPEDBILAR	353 977	418 172	263 116	1 159 525	126 209	2 320 999
SNÖSKOTRAR, HYRNING	617 027	655 421	658 024	283 741	218 143	2 432 356
SNÖSKOTRAR, ÖVR.	4 304 861	4 485 502	5 567 105	3 871 814	2 697 235	20 926 517
LÄTTA FYRHJULINGAR	496 761	389 521	377 358	170 286	70 096	1 504 022
TUNGA OCH INTE REGISTRERADE FYRHJULINGAR	3 909 534	1 688 879	3 138 684	2 492 023	2 882 124	14 111 245
TRAKTORER, MOTORARB.MASK.	2 425 782	2 167 881	2 968 996	3 191 267	1 315 875	12 069 800
TRAKTORER	2 206 320	1 448 378	2 388 758	2 327 528	1 239 550	9 610 534
MOTORARBETSMASKINER	219 462	719 502	580 238	863 739	76 325	2 459 266
SLÄPVAGNAR, RESE O.D.	174 341	111 533	144 056	85 740	114 852	630 522
SLÄPVAGNAR, ÖVR.	15 132	102 329	91 429	39 008	18 071	265 969
SKOLFORDON	33 065	130 992	113 318	169 574	79 605	526 554
GRUPPER	5 766 627	5 842 987	4 033 277	1 503 325	519 066	17 665 282
GULA PROVNUMMERSKYLTAR	649	3 765		14 828		19 242
SKADOR ÖVER 1 500 000€	29 265 408	36 810 486	11 483 391	9 188 187	21 754 651	108 502 124
TOTALT	161 496 154	153 626 036	147 782 965	112 926 496	76 920 255	652 751 905

## RESERVERINGAR OCH BEKR. PENSIONER, OBSERVERADE € PER 31.12.2020

## TABELL 10

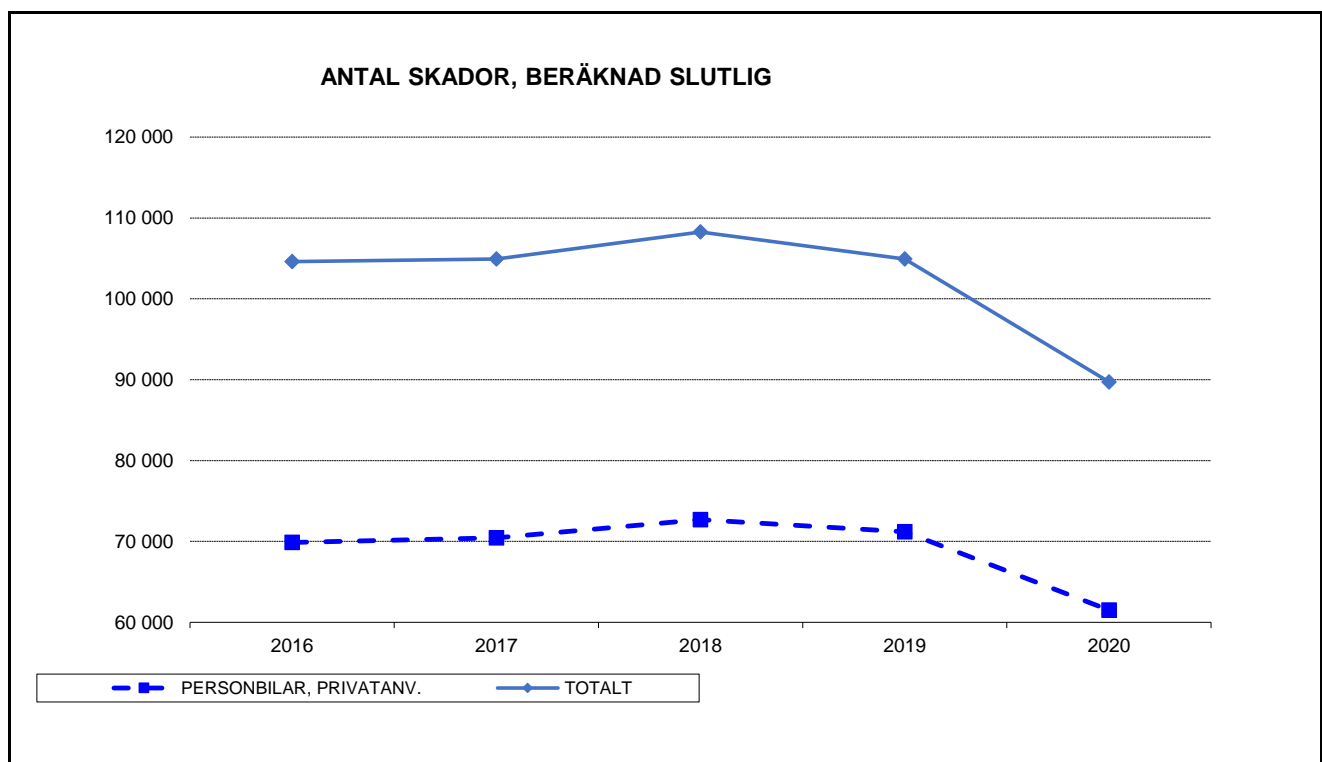
FORDONSGRUPP	HÄNFÖRINGSÅR					
	2016	2017	2018	2019	2020	2016-2020
PERSONBILAR, PRIVATANV.	22 176 943	16 218 206	27 835 525	18 124 597	7 345 000	91 700 271
PERSONBILAR, TILLSTÄNDSPL.		29 181	1 530 013	1 288 875		2 848 070
PERS- OCH PAKETBILAR, HYR.	249 751	399 029				648 780
PAKETBILAR, PRIVATANV.	1 521 406	1 060 400	2 135 090	2 205 907	355 665	7 278 468
PAKETBILAR, TILLSTÄNDSPLIKT.			24 169			24 169
LASTBILAR, PRIVATANV.	707 170	479 460		1 084 098		2 270 728
VIKTKLASS 6				945 818		945 818
VIKTKLASS 7						
VIKTKLASS 8	707 170	479 460		138 280		1 324 910
LASTBILAR, TILLSTÄNDSPLIKT.	167 497	618 801	47 168	1 027 132		1 860 598
VIKTKLASS 6						
VIKTKLASS 7	21 543					21 543
VIKTKLASS 8	145 954	618 801	47 168	1 027 132		1 839 055
BUSSAR, PRIVATANV.						
BUSSAR, TILLSTÄNDSPLIKTIG		748 533	969 677			1 718 210
SPECIALBILAR	47 697	765 686	129 753	1 666 855		2 609 990
MOTORCYKLAR	6 446 461	5 952 757	8 789 520	6 617 217	3 255 280	31 061 234
MOPEDER	686 107	318 626	2 026 144	342 734		3 373 612
MOPEDBILAR				965 662		965 662
SNÖSKOTRAR, HYRNING			245 957			245 957
SNÖSKOTRAR, ÖVR.	997 030	3 143 750	3 660 945	299 886	2 066 013	10 167 622
LÄTTA FYRHJULINGAR	60 166					60 166
TUNGA OCH INTE REGISTRERADE FYRHJULINGAR	1 061 877	98 146	1 631 677	1 358 988	1 516 744	5 667 433
TRAKTORER, MOTORARB.MASK.	925 846	546 828	646 459	1 387 045	547 001	4 053 178
TRAKTORER	925 846	325 767	644 153	853 124	547 001	3 295 891
MOTORARBETSMASKINER		221 060	2 306	533 921		757 287
SLÄPVAGNAR, RESE O.D.						
SLÄPVAGNAR, ÖVR.			35 141			35 141
SKOLFORDON						
GRUPPER	1 933 600	2 671 411	1 657 521	394 921		6 657 453
GULA PROVNUMMERSKYLTAR						
SKADOR ÖVER 1 500 000€	23 019 711	30 492 493	9 212 544	7 450 253	20 267 725	90 442 727
TOTALT	60 001 261	63 543 306	60 577 303	44 214 170	35 353 426	263 689 467

## RESERVERINGAR OCH BEKR. PENSIONER, BERÄKNAD SLUTLIG €

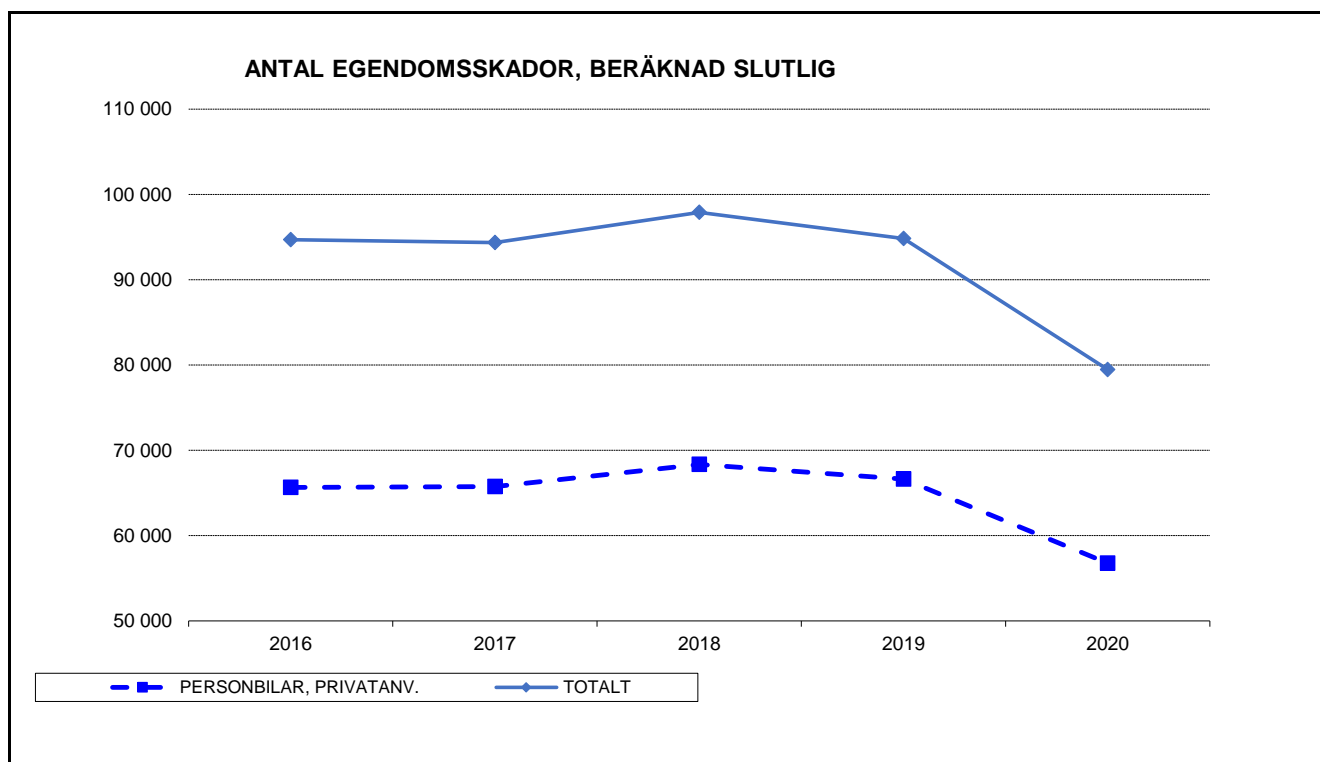
FORDONSGRUPP	HÄNFÖRINGSÅR					
	2016	2017	2018	2019	2020	2016-2020
PERSONBILAR, PRIVATANV.	25 244 014	19 171 542	36 002 468	29 291 161	22 026 186	131 735 371
PERSONBILAR, TILLSTÄNDSPL.		34 495	1 978 919	2 082 952		4 096 365
PERS- OCH PAKETBILAR, HYR.	284 292	471 692				755 983
PAKETBILAR, PRIVATANV.	1 731 816	1 253 499	2 761 525	3 564 966	1 066 568	10 378 374
PAKETBILAR, TILLSTÄNDSPLIKT.			31 260			31 260
LASTBILAR, PRIVATANV.	804 971	566 770		1 752 011		3 123 752
VIKTKLASS 6				1 528 537		1 528 537
VIKTKLASS 7						
VIKTKLASS 8	804 971	566 770		223 474		1 595 216
LASTBILAR, TILLSTÄNDSPLIKT.	190 662	731 484	61 006	1 659 949		2 643 101
VIKTKLASS 6						
VIKTKLASS 7	24 523					24 523
VIKTKLASS 8	166 140	731 484	61 006	1 659 949		2 618 579
BUSSAR, PRIVATANV.						
BUSSAR, TILLSTÄNDSPLIKTIG		884 840	1 254 181			2 139 021
SPECIALBILAR	54 293	905 117	167 822	2 693 804		3 821 037
MOTORCYKLAR	7 338 006	7 036 754	11 368 365	10 694 085	9 761 932	46 199 142
MOPEDER	780 996	376 648	2 620 614	553 893		4 332 151
MOPEDBILAR				1 560 606		1 560 606
SNÖSKOTRAR, HYRNING			318 121			318 121
SNÖSKOTRAR, ÖVR.	1 134 919	3 716 226	4 735 066	484 645	6 195 558	16 266 414
LÄTTA FYRHJULINGAR	68 487					68 487
TUNGA OCH INTE REGISTRERADE FYRHJULINGAR	1 208 734	116 019	2 110 411	2 196 261	4 548 413	10 179 838
TRAKTORER, MOTORARB.MASK.	1 053 891	646 405	836 130	2 241 603	1 640 345	6 418 374
TRAKTORER	1 053 891	385 090	833 148	1 378 733	1 640 345	5 291 207
MOTORARBETSMASKINER		261 315	2 982	862 870		1 127 167
SLÄPVAGNAR, RESE O.D.						
SLÄPVAGNAR, ÖVR.			45 452			45 452
SKOLFORDON						
GRUPPER	2 201 016	3 157 875	2 143 838	638 231		8 140 961
GULA PROVNUMMERSKYLTAR						
SKADOR ÖVER 1 500 000€	26 203 337	36 045 176	11 915 505	12 040 355	60 778 853	146 983 225
TOTALT	68 299 435	75 114 543	78 350 684	71 454 521	106 017 855	399 237 037

FORDONSGRUPP	HANFORINGSÅR					
	2016	2017	2018	2019	2020	2016-2020
PERSONBILAR, PRIVATANV.	16 314 550	22 168 920	7 638 837	1 558 719	9 794 852	57 475 877
PERSONBILAR, TILLSTÅNDSPL.					2 108 459	2 108 459
PERS- OCH PAKETBILAR, HYR.						
PAKETBILAR, PRIVATANV.	6 089 268	4 821 089	1 547 912	2 756 787	1 930 455	17 145 512
PAKETBILAR, TILLSTÅNDSPLIKT.						
LASTBILAR, PRIVATANV.				1 992 123		1 992 123
VIKTKLASS 6				1 992 123		1 992 123
VIKTKLASS 7						
VIKTKLASS 8						
LASTBILAR, TILLSTÅNDSPLIKT.	1 828 327					1 828 327
VIKTKLASS 6						
VIKTKLASS 7	1 828 327					1 828 327
VIKTKLASS 8						
BUSSAR, PRIVATANV.		2 969 475				2 969 475
BUSSAR, TILLSTÅNDSPLIKTIG				2 991 910		2 991 910
SPECIALBILAR	1 702 987	1 948 956	2 110 960			5 762 903
MOTORCYKLAR		3 458 304	2 328 293		5 770 552	11 557 149
MOPEDER					2 192 051	2 192 051
MOPEDBILAR						
SNÖSKOTRAR, HYRNING						
SNÖSKOTRAR, ÖVR.	1 705 539	1 519 491	1 735 763			4 960 794
LÄTTA FYRHJULINGAR						
TUNGA OCH INTE REGISTRERADE FYRHJULINGAR	1 942 477					1 942 477
TRAKTORER, MOTORARB.MASK.						
TRAKTORER						
MOTORARBETSMASKINER						
SLÄPVAGNAR, RESE O.D.						
SLÄPVAGNAR, ÖVR.						
SKOLFORDON						
GRUPPER						
GULA PROVNUMMERSKYLTAR						
TOTALT	29 583 148	36 886 236	15 361 765	9 299 539	21 796 368	112 927 057

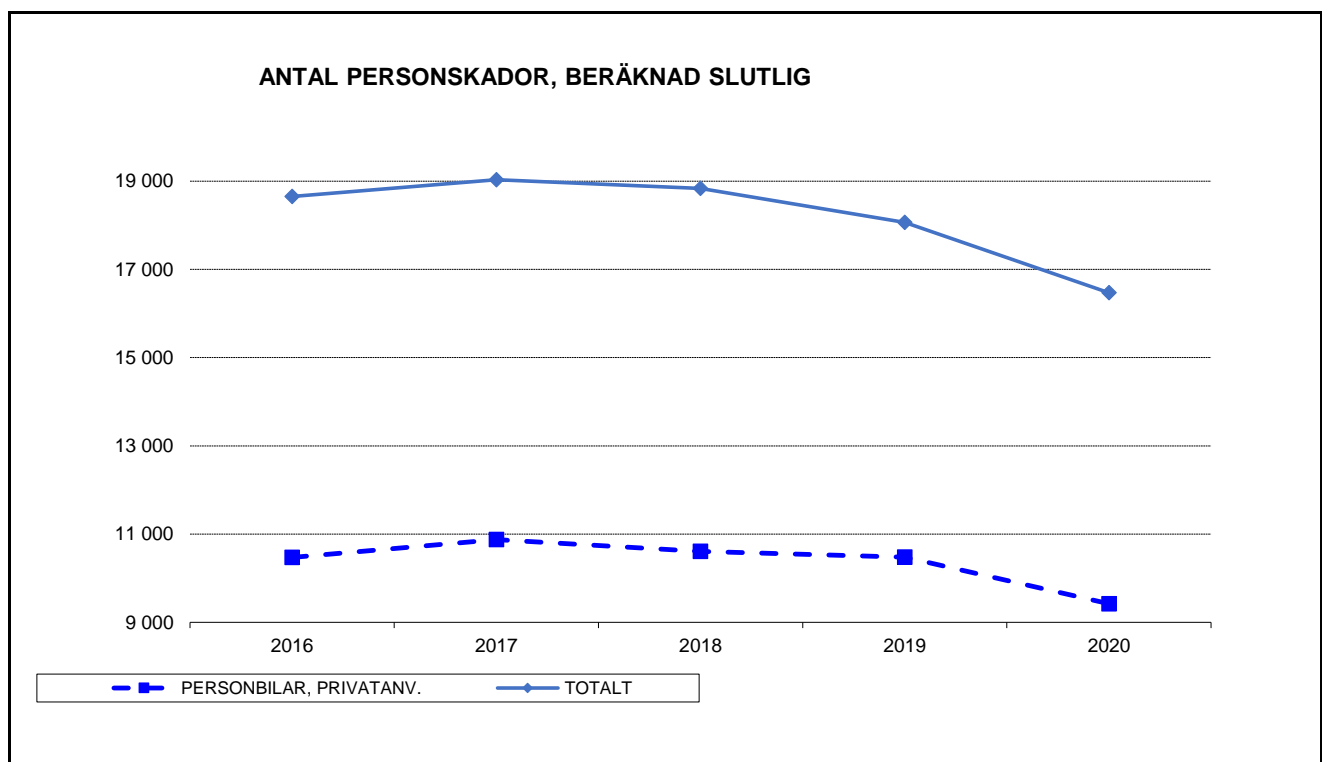
FORDONSGRUPP	HANFÖRINGSÅR					
	2016	2017	2018	2019	2020	2016-2020
PERSONBILAR, PRIVATANV.	69 884	70 440	72 694	71 180	61 516	345 714
PERSONBILAR, TILLSTÅNDSPL.	805	1 016	1 207	1 438	989	5 454
PERS- OCH PAKETBILAR, HYR.	284	370	358	393	295	1 699
PAKETBILAR, PRIVATANV.	6 126	7 306	7 375	7 067	6 390	34 264
PAKETBILAR, TILLSTÅNDSPLIKT.	286	584	652	579	499	2 600
LASTBILAR, PRIVATANV.	1 487	1 725	1 698	1 467	1 385	7 762
VIKTKLASS 6	932	1 078	1 042	894	826	4 771
VIKTKLASS 7	184	209	188	159	160	899
VIKTKLASS 8	371	438	467	415	400	2 092
LASTBILAR, TILLSTÅNDSPLIKT.	2 930	3 680	3 915	3 139	2 714	16 377
VIKTKLASS 6	321	449	495	339	217	1 820
VIKTKLASS 7	576	699	733	582	494	3 085
VIKTKLASS 8	2 032	2 533	2 686	2 217	2 003	11 472
BUSSAR, PRIVATANV.	42	61	38	49	31	221
BUSSAR, TILLSTÅNDSPLIKTIG	1 106	1 182	1 250	1 064	544	5 146
SPECIALBILAR	1 674	1 739	1 774	1 697	1 516	8 400
MOTORCYKLAR	2 145	2 249	2 354	2 019	2 122	10 889
MOPEDER	3 120	3 005	3 053	2 577	2 468	14 224
MOPEDBILAR	800	783	627	556	444	3 211
SNÖSKOTRAR, HYRNING	61	87	83	69	75	376
SNÖSKOTRAR, ÖVR.	632	668	764	731	659	3 454
LÄTTA FYRHJULINGAR	120	79	70	62	49	380
TUNGA OCH INTE REGISTRERADE FYRHJULINGAR	471	416	445	476	473	2 281
TRAKTORER, MOTORARB.MASK.	4 869	5 005	5 229	5 466	4 061	24 630
TRAKTORER	3 003	3 051	3 141	3 273	2 668	15 136
MOTORARBETSMASKINER	1 866	1 954	2 088	2 193	1 393	9 494
SLÄPVAGNAR, RESE O.D.	772	807	878	852	911	4 220
SLÄPVAGNAR, ÖVR.	211	178	372	535	553	1 849
SKOLFORDON	64	72	68	70	56	330
GRUPPER	6 710	3 466	3 346	3 405	1 965	18 892
GULA PROVNUMMERSKYLTAR	22	15	13	21	16	87
<b>TOTALT</b>	<b>104 622</b>	<b>104 933</b>	<b>108 264</b>	<b>104 910</b>	<b>89 732</b>	<b>512 462</b>



FORDONSGRUPP	HANFORINGSÅR					2016-2020
	2016	2017	2018	2019	2020	
PERSONBILAR, PRIVATANV.	65 655	65 766	68 343	66 615	56 767	323 146
PERSONBILAR, TILLSTÅNDSPL.	723	930	1 125	1 313	893	4 984
PERS- OCH PAKETBILAR, HYR.	278	356	345	374	285	1 638
PAKETBILAR, PRIVATANV.	5 873	7 005	7 068	6 751	6 031	32 728
PAKETBILAR, TILLSTÅNDSPLIKT.	283	575	638	559	478	2 533
LASTBILAR, PRIVATANV.	1 441	1 654	1 630	1 378	1 290	7 393
VIKTKLASS 6	895	1 028	1 006	839	762	4 530
VIKTKLASS 7	179	202	183	155	152	870
VIKTKLASS 8	367	423	441	384	376	1 992
LASTBILAR, TILLSTÅNDSPLIKT.	2 849	3 604	3 825	3 065	2 615	15 958
VIKTKLASS 6	314	441	487	331	211	1 785
VIKTKLASS 7	560	689	721	573	481	3 024
VIKTKLASS 8	1 974	2 474	2 617	2 161	1 923	11 149
BUSSAR, PRIVATANV.	39	54	30	38	28	188
BUSSAR, TILLSTÅNDSPLIKTIG	916	986	1 027	885	431	4 245
SPECIALBILAR	1 610	1 669	1 694	1 634	1 440	8 048
MOTORCYKLAR	606	591	603	537	495	2 832
MOPEDER	1 310	1 165	1 143	911	930	5 459
MOPEDBILAR	697	663	550	477	376	2 763
SNÖSKOTRAR, HYRNING	14	19	15	15	15	79
SNÖSKOTRAR, ÖVR.	142	145	188	150	132	758
LÄTTA FYRHJULINGAR	31	27	18	28	16	121
TUNGA OCH INTE REGISTRERADE FYRHJULINGAR	218	223	274	298	243	1 256
TRAKTORER, MOTORARB.MASK.	4 703	4 819	5 036	5 246	3 802	23 606
TRAKTORER	2 861	2 886	2 970	3 084	2 447	14 248
MOTORARBETSMASKINER	1 842	1 934	2 065	2 162	1 355	9 358
SLÄPVAGNAR, RESE O.D.	752	775	841	817	867	4 051
SLÄPVAGNAR, ÖVR.	209	175	370	532	544	1 831
SKOLFORDON	49	43	40	42	32	206
GRUPPER	6 284	3 104	3 081	3 131	1 742	17 342
GULA PROVNUMMERSKYLTAR	20	14	13	20	16	83
<b>TOTALT</b>	<b>94 701</b>	<b>94 364</b>	<b>97 897</b>	<b>94 818</b>	<b>79 468</b>	<b>461 249</b>



FORDONSGRUPP	HANFÖRINGSÅR					
	2016	2017	2018	2019	2020	2016-2020
PERSONBILAR, PRIVATANV.	10 472	10 875	10 606	10 481	9 421	51 855
PERSONBILAR, TILLSTÅNDSPL.	175	180	180	240	180	956
PERS- OCH PAKETBILAR, HYR.	22	38	40	50	27	178
PAKETBILAR, PRIVATANV.	716	794	756	818	689	3 774
PAKETBILAR, TILLSTÅNDSPLIKT.	16	42	53	51	41	204
LASTBILAR, PRIVATANV.	149	166	164	163	173	815
VIKTKLASS 6	105	118	101	111	112	547
VIKTKLASS 7	15	11	13	6	13	58
VIKTKLASS 8	29	36	50	46	48	210
LASTBILAR, TILLSTÅNDSPLIKT.	234	235	247	214	186	1 116
VIKTKLASS 6	19	15	21	18	3	76
VIKTKLASS 7	36	34	34	32	13	150
VIKTKLASS 8	179	186	192	164	170	891
BUSSAR, PRIVATANV.	7	14	9	15	6	52
BUSSAR, TILLSTÅNDSPLIKTIG	295	298	329	259	158	1 339
SPECIALBILAR	145	135	156	135	132	703
MOTORCYKLAR	1 831	1 950	2 029	1 701	1 858	9 370
MOPEDER	2 313	2 242	2 326	1 998	1 840	10 719
MOPEDBILAR	192	203	158	138	108	799
SNÖSKOTRAR, HYRNING	57	79	79	62	63	340
SNÖSKOTRAR, ÖVR.	534	567	634	622	568	2 925
LÄTTA FYRHJULINGAR	93	60	55	37	34	278
TUNGA OCH INTE REGISTRERADE FYRHJULINGAR	289	219	193	207	256	1 164
TRAKTORER, MOTORARB.MASK.	245	282	279	321	326	1 452
TRAKTORER	203	246	244	266	287	1 246
MOTORARBETSMASKINER	42	36	35	55	38	206
SLÄPVAGNAR, RESE O.D.	27	38	44	43	41	193
SLÄPVAGNAR, ÖVR.	10	17	21	29	14	92
SKOLFORDON	20	34	30	30	30	145
GRUPPER	807	564	448	450	317	2 586
GULA PROVNUMMERSKYLTAR	3	2		3		8
<b>TOTALT</b>	<b>18 654</b>	<b>19 034</b>	<b>18 837</b>	<b>18 067</b>	<b>16 471</b>	<b>91 064</b>



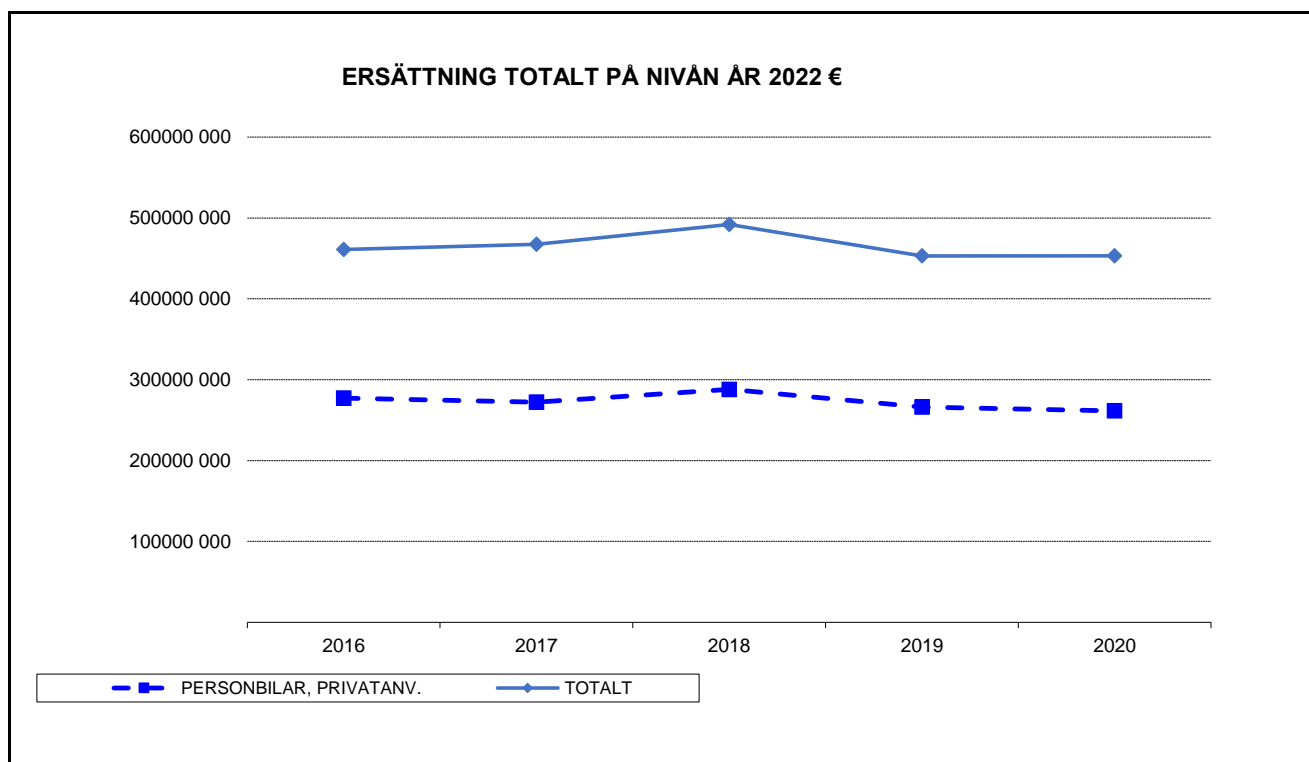
FORDONSGRUPP	HANFÖRINGSÅR					
	2016	2017	2018	2019	2020	2016-2020
PERSONBILAR, PRIVATANV.	254 838 768	251 437 186	269 851 519	252 910 461	251 170 185	1 280 208 119
PERSONBILAR, TILLSTÅNDSPL.	3 089 377	4 245 624	6 746 828	6 987 496	4 787 578	25 856 904
PERS- OCH PAKETBILAR, HYR.	1 253 748	2 043 579	1 593 620	1 134 146	1 283 158	7 308 251
PAKETBILAR, PRIVATANV.	20 792 863	24 211 582	26 038 597	27 198 432	23 863 151	122 104 625
PAKETBILAR, TILLSTÅNDSPLIKT.	660 896	1 626 909	1 593 971	1 305 376	1 293 366	6 480 518
LASTBILAR, PRIVATANV.	7 623 799	8 188 223	6 658 129	8 159 952	6 460 492	37 090 595
VIKTKLASS 6	3 029 597	3 553 929	3 162 912	5 129 939	3 425 615	18 301 992
VIKTKLASS 7	719 124	623 533	762 328	530 042	712 633	3 347 660
VIKTKLASS 8	3 875 078	4 010 761	2 732 889	2 499 971	2 322 244	15 440 943
LASTBILAR, TILLSTÅNDSPLIKT.	15 578 902	20 961 370	20 230 682	19 121 370	15 543 021	91 435 344
VIKTKLASS 6	1 163 979	1 309 853	1 680 650	997 344	410 364	5 562 191
VIKTKLASS 7	2 604 048	2 457 270	3 397 509	2 188 162	2 055 503	12 702 492
VIKTKLASS 8	11 810 875	17 194 247	15 152 522	15 935 864	13 077 153	73 170 661
BUSSAR, PRIVATANV.	98 641	141 931	76 962	223 932	80 511	621 976
BUSSAR, TILLSTÅNDSPLIKTIG	3 991 950	6 144 768	7 971 759	4 081 959	2 618 063	24 808 499
SPECIALBILAR	5 592 011	7 972 516	6 727 787	9 751 130	6 032 055	36 075 499
MOTORCYKLAR	36 580 462	36 549 207	39 716 795	36 676 449	48 370 697	197 893 610
MOPEDER	14 141 894	12 193 883	13 456 229	10 606 967	12 651 512	63 050 484
MOPEDBILAR	1 870 674	1 991 184	1 520 431	2 992 304	1 238 012	9 612 606
SNÖSKOTRAR, HYRNING	993 758	1 201 380	1 056 572	575 859	823 567	4 651 136
SNÖSKOTRAR, ÖVR.	8 213 568	12 962 852	14 604 121	8 126 064	18 381 461	62 288 065
LÄTTA FYRHJULINGAR	829 213	733 880	649 375	379 273	288 240	2 879 981
TUNGA OCH INTE REGISTRERADE FYRHJULINGAR	6 288 466	3 324 141	5 252 256	5 037 597	11 551 703	31 454 163
TRAKTORER, MOTORARB.MASK.	14 973 396	15 675 997	18 485 456	20 162 901	16 866 276	86 164 026
TRAKTORER	9 308 036	9 189 169	10 831 826	11 900 456	11 922 195	53 151 683
MOTORARBETSMASKINER	5 665 360	6 486 829	7 653 630	8 262 444	4 944 080	33 012 343
SLÄPVAGNAR, RESE O.D.	1 478 589	1 414 685	1 566 698	1 424 339	2 004 039	7 888 351
SLÄPVAGNAR, ÖVR.	722 829	1 004 156	1 504 457	2 381 552	2 101 151	7 714 145
SKOLFORDON	148 138	364 263	289 999	441 221	441 522	1 685 143
GRUPPER	24 092 698	17 050 127	15 178 737	10 934 696	7 427 143	74 683 401
GULA PROVNUMMERSKYLTAR	68 462	46 610	66 055	102 893	34 434	318 454
TOTALT	423 923 102	431 486 054	460 837 035	430 716 369	435 311 334	2 182 273 894



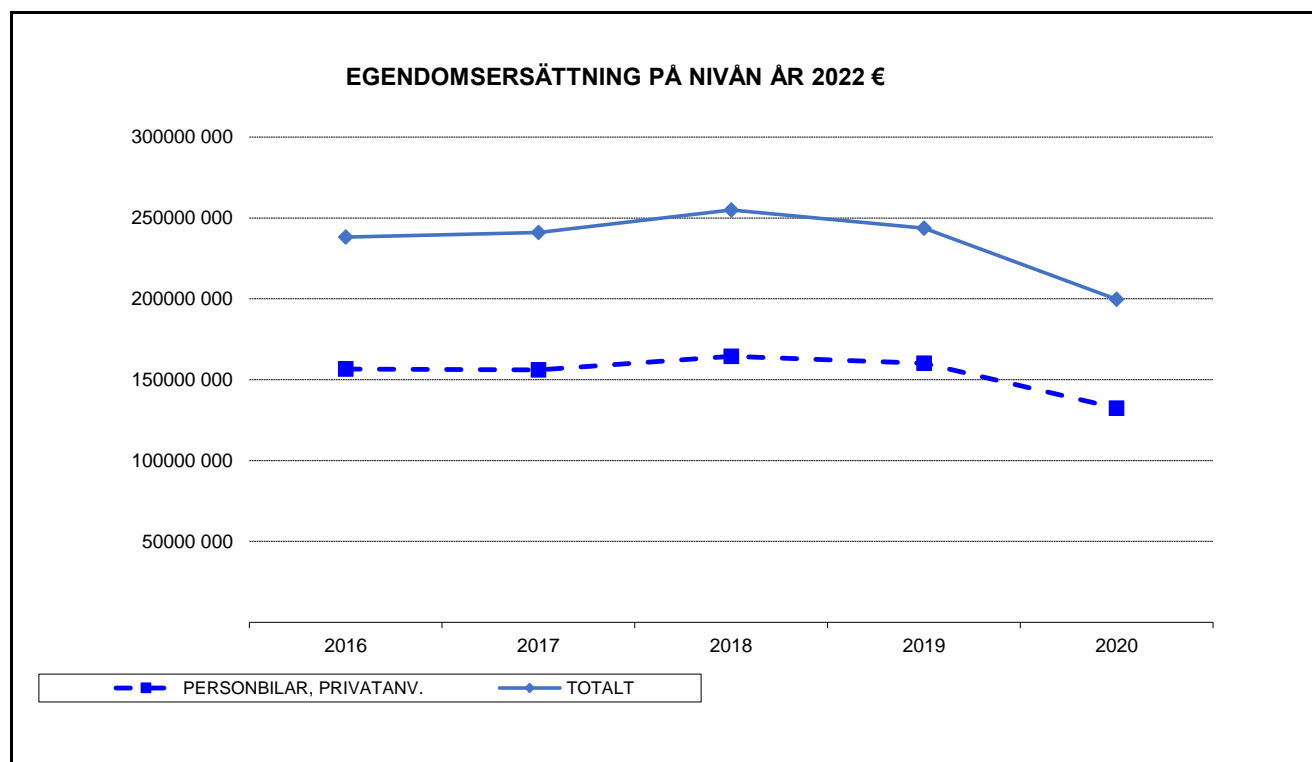
FORDONSGRUPP	HANFÖRINGSÅR					
	2016	2017	2018	2019	2020	2016-2020
PERSONBILAR, PRIVATANV.	144 050 855	144 043 426	154 057 830	152 307 897	127 232 208	721 692 217
PERSONBILAR, TILLSTÅNDSPL.	1 686 770	2 657 561	2 820 404	3 236 598	2 309 190	12 710 523
PERS- OCH PAKETBILAR, HYR.	619 236	895 454	1 015 121	951 289	816 589	4 297 688
PAKETBILAR, PRIVATANV.	14 110 111	16 816 645	17 576 700	17 138 977	15 500 660	81 143 092
PAKETBILAR, TILLSTÅNDSPLIKT.	585 025	1 393 984	1 279 890	987 056	1 006 375	5 252 330
LASTBILAR, PRIVATANV.	4 814 518	5 765 623	5 569 794	4 724 537	4 519 397	25 393 870
VIKTKLASS 6	2 487 652	2 762 343	2 681 797	2 428 926	2 019 390	12 380 107
VIKTKLASS 7	557 240	550 962	722 641	522 738	618 544	2 972 126
VIKTKLASS 8	1 769 626	2 452 318	2 165 355	1 772 874	1 881 463	10 041 636
LASTBILAR, TILLSTÅNDSPLIKT.	12 678 615	16 727 241	18 058 060	14 201 885	11 031 848	72 697 649
VIKTKLASS 6	946 844	1 265 300	1 636 673	922 166	400 271	5 171 254
VIKTKLASS 7	1 899 835	2 367 902	2 922 664	2 074 591	1 696 972	10 961 964
VIKTKLASS 8	9 831 935	13 094 039	13 498 723	11 205 128	8 934 605	56 564 431
BUSSAR, PRIVATANV.	86 790	107 049	70 220	109 455	60 566	434 080
BUSSAR, TILLSTÅNDSPLIKTIG	2 428 442	2 992 394	3 127 002	2 732 825	1 499 136	12 779 799
SPECIALBILAR	4 225 793	5 052 675	4 781 078	5 113 362	4 070 738	23 243 645
MOTORCYKLAR	1 130 134	1 148 128	1 204 917	1 132 664	942 474	5 558 317
MOPEDER	1 957 135	1 753 543	1 916 217	1 480 743	1 557 043	8 664 682
MOPEDBILAR	1 315 884	1 250 673	1 090 140	936 125	789 415	5 382 237
SNÖSKOTRAR, HYRNING	26 690	40 742	40 695	40 023	48 200	196 350
SNÖSKOTRAR, ÖVR.	196 028	280 640	409 420	289 416	317 766	1 493 269
LÄTTA FYRHJULINGAR	62 575	44 105	32 256	57 693	39 091	235 721
TUNGA OCH INTE REGISTRERADE FYRHJULINGAR	371 741	359 272	518 945	519 431	475 544	2 244 934
TRAKTORER, MOTORARB.MASK.	11 318 011	11 849 578	13 557 663	13 974 851	10 908 044	61 608 148
TRAKTORER	6 002 051	6 619 077	6 909 779	7 334 290	6 332 642	33 197 839
MOTORARBETSMASKINER	5 315 960	5 230 501	6 647 884	6 640 561	4 575 403	28 410 309
SLÄPVAGNAR, RESE O.D.	1 201 025	1 208 134	1 316 804	1 245 634	1 449 262	6 420 858
SLÄPVAGNAR, ÖVR.	698 738	814 649	1 357 951	2 300 249	2 013 862	7 185 448
SKOLFORDON	94 494	121 691	94 864	95 845	63 328	470 222
GRUPPER	15 314 320	7 233 990	8 841 909	8 028 375	5 164 521	44 583 115
GULA PROVNUMMERSKYLTAR	67 409	39 638	66 055	72 692	34 434	280 229
TOTALT	219 040 340	222 596 835	238 803 933	231 677 625	191 849 692	1 103 968 425

FORDONSGRUPP	HANFÖRINGSÅR					
	2016	2017	2018	2019	2020	2016-2020
PERSONBILAR, PRIVATANV.	110 787 913	107 393 760	115 793 688	100 602 564	123 937 976	558 515 902
PERSONBILAR, TILLSTÅNDSPL.	1 402 607	1 588 064	3 926 425	3 750 897	2 478 388	13 146 381
PERS- OCH PAKETBILAR, HYR.	634 513	1 148 125	578 499	182 857	466 570	3 010 563
PAKETBILAR, PRIVATANV.	6 682 752	7 394 937	8 461 898	10 059 455	8 362 491	40 961 534
PAKETBILAR, TILLSTÅNDSPLIKT.	75 870	232 925	314 082	318 320	286 991	1 228 188
LASTBILAR, PRIVATANV.	2 809 281	2 422 600	1 088 335	3 435 414	1 941 095	11 696 725
VIKTKLASS 6	541 945	791 587	481 115	2 701 013	1 406 226	5 921 885
VIKTKLASS 7	161 884	72 571	39 687	7 304	94 088	375 533
VIKTKLASS 8	2 105 452	1 558 443	567 534	727 098	440 780	5 399 307
LASTBILAR, TILLSTÅNDSPLIKT.	2 900 287	4 234 129	2 172 622	4 919 484	4 511 172	18 737 695
VIKTKLASS 6	217 135	44 553	43 978	75 178	10 093	390 937
VIKTKLASS 7	704 213	89 369	474 845	113 571	358 531	1 740 528
VIKTKLASS 8	1 978 940	4 100 208	1 653 799	4 730 736	4 142 549	16 606 230
BUSSAR, PRIVATANV.	11 850	34 882	6 742	114 477	19 945	187 896
BUSSAR, TILLSTÅNDSPLIKTIG	1 563 507	3 152 374	4 844 757	1 349 134	1 118 927	12 028 700
SPECIALBILAR	1 366 218	2 919 842	1 946 709	4 637 769	1 961 316	12 831 854
MOTORCYKLAR	35 450 328	35 401 079	38 511 877	35 543 786	47 428 223	192 335 293
MOPEDER	12 184 758	10 440 340	11 540 012	9 126 224	11 094 468	54 385 802
MOPEDBILAR	554 789	740 511	430 291	2 056 180	448 597	4 230 368
SNÖSKOTRAR, HYRNING	967 069	1 160 638	1 015 877	535 836	775 367	4 454 786
SNÖSKOTRAR, ÖVR.	8 017 540	12 682 212	14 194 701	7 836 648	18 063 695	60 794 796
LÄTTA FYRHJULINGAR	766 637	689 775	617 119	321 580	249 149	2 644 260
TUNGA OCH INTE REGISTRERADE FYRHJULINGAR	5 916 725	2 964 869	4 733 310	4 518 165	11 076 158	29 209 228
TRAKTORER, MOTORARB.MASK.	3 655 385	3 826 419	4 927 793	6 188 049	5 958 231	24 555 878
TRAKTORER	3 305 985	2 570 092	3 922 047	4 566 166	5 589 554	19 953 844
MOTORARBETSMASKINER	349 400	1 256 327	1 005 746	1 621 883	368 678	4 602 034
SLÄPVAGNAR, RESE O.D.	277 564	206 552	249 894	178 705	554 777	1 467 492
SLÄPVAGNAR, ÖVR.	24 091	189 507	146 506	81 303	87 290	528 697
SKOLFORDON	53 644	242 572	195 135	345 376	378 193	1 214 920
GRUPPER	8 778 378	9 816 136	6 336 828	2 906 321	2 262 622	30 100 285
GULA PROVNUMMERSKYLTAR	1 053	6 972		30 201		38 226
TOTALT	204 882 763	208 889 219	222 033 101	199 038 744	243 461 642	1 078 305 469

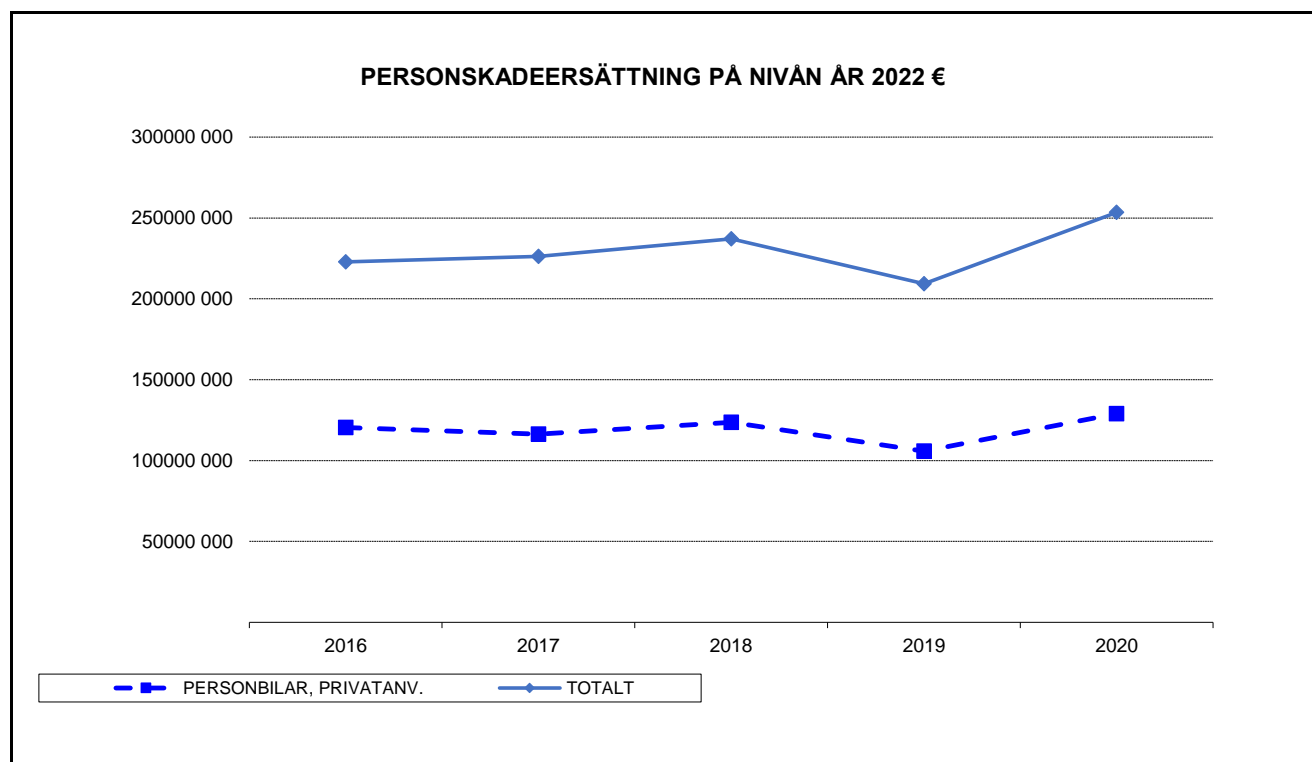
FORDONSGRUPP	HANFORINGSÅR					
	2016	2017	2018	2019	2020	2016-2020
PERSONBILAR, PRIVATANV.	277 097 454	272 309 397	288 076 957	266 005 307	261 437 113	1 364 926 228
PERSONBILAR, TILLSTÅNDSPL.	3 359 216	4 598 061	7 202 501	7 349 284	4 983 277	27 492 339
PERS- OCH PAKETBILAR, HYR.	1 363 256	2 213 220	1 701 251	1 192 869	1 335 609	7 806 204
PAKETBILAR, PRIVATANV.	22 608 999	26 221 425	27 797 212	28 606 675	24 838 590	130 072 901
PAKETBILAR, TILLSTÅNDSPLIKT.	718 621	1 761 962	1 701 626	1 372 964	1 346 234	6 901 407
LASTBILAR, PRIVATANV.	8 289 694	8 867 941	7 107 811	8 582 446	6 724 573	39 572 465
VIKTKLASS 6	3 294 215	3 848 947	3 376 531	5 395 549	3 565 642	19 480 884
VIKTKLASS 7	781 935	675 294	813 815	557 486	741 763	3 570 292
VIKTKLASS 8	4 213 544	4 343 701	2 917 465	2 629 411	2 417 168	16 521 289
LASTBILAR, TILLSTÅNDSPLIKT.	16 939 628	22 701 408	21 597 037	20 111 409	16 178 363	97 527 845
VIKTKLASS 6	1 265 646	1 418 586	1 794 159	1 048 983	427 139	5 954 513
VIKTKLASS 7	2 831 496	2 661 252	3 626 973	2 301 457	2 139 524	13 560 703
VIKTKLASS 8	12 842 486	18 621 569	16 175 905	16 760 969	13 611 700	78 012 630
BUSSAR, PRIVATANV.	107 256	153 713	82 160	235 527	83 802	662 457
BUSSAR, TILLSTÅNDSPLIKTIG	4 340 623	6 654 855	8 510 162	4 293 309	2 725 080	26 524 030
SPECIALBILAR	6 080 441	8 634 328	7 182 173	10 256 011	6 278 623	38 431 575
MOTORCYKLAR	39 775 553	39 583 216	42 399 218	38 575 432	50 347 916	210 681 334
MOPEDER	15 377 106	13 206 117	14 365 046	11 156 160	13 168 659	67 273 088
MOPEDBILAR	2 034 066	2 156 475	1 623 120	3 147 236	1 288 618	10 249 514
SNÖSKOTRAR, HYRNING	1 080 558	1 301 109	1 127 932	605 675	857 231	4 972 504
SNÖSKOTRAR, ÖVR.	8 930 975	14 038 920	15 590 465	8 546 804	19 132 829	66 239 992
LÄTTA FYRHJULINGAR	901 640	794 800	693 233	398 910	300 023	3 088 606
TUNGA OCH INTE REGISTRERADE FYRHJULINGAR	6 837 727	3 600 083	5 606 987	5 298 427	12 023 895	33 367 118
TRAKTORER, MOTORARB.MASK.	16 281 236	16 977 288	19 733 941	21 206 867	17 555 708	91 755 039
TRAKTORER	10 121 039	9 951 977	11 563 394	12 516 622	12 409 531	56 562 563
MOTORARBETSMASKINER	6 160 197	7 025 311	8 170 547	8 690 246	5 146 176	35 192 476
SLÄPVAGNAR, RESE O.D.	1 607 736	1 532 121	1 672 511	1 498 087	2 085 957	8 396 410
SLÄPVAGNAR, ÖVR.	785 964	1 087 513	1 606 066	2 504 861	2 187 039	8 171 442
SKOLFORDON	161 077	394 501	309 585	464 066	459 569	1 788 799
GRUPPER	26 197 055	18 465 485	16 203 890	11 500 857	7 730 738	80 098 026
GULA PROVNUMMERSKYLTAR	74 441	50 480	70 517	108 221	35 842	339 499
<b>TOTALT</b>	<b>460 950 322</b>	<b>467 304 415</b>	<b>491 961 399</b>	<b>453 017 402</b>	<b>453 105 286</b>	<b>2 326 338 824</b>



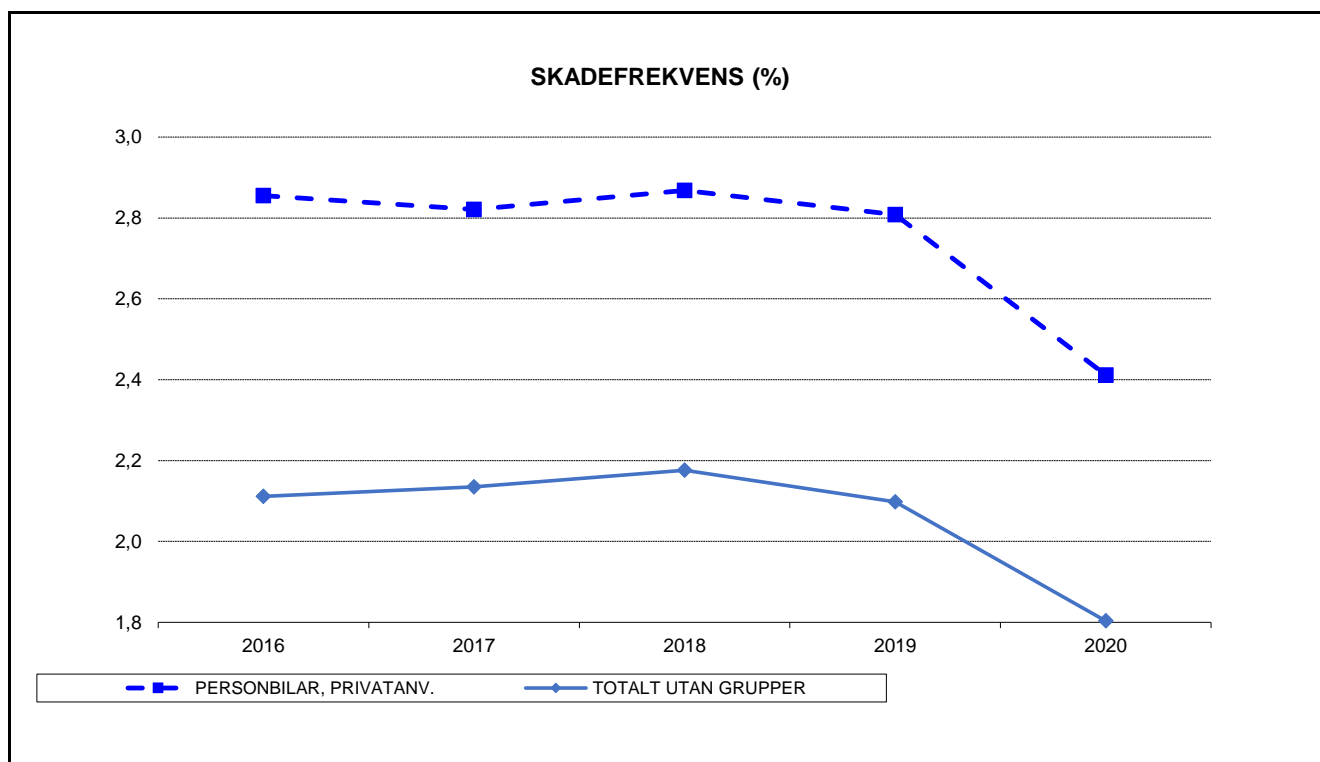
FORDONSGRUPP	HANFORINGSÅR					
	2016	2017	2018	2019	2020	2016-2020
PERSONBILAR, PRIVATANV.	156 632 860	156 000 706	164 462 706	160 193 883	132 433 000	769 723 156
PERSONBILAR, TILLSTÅNDSPL.	1 834 100	2 878 169	3 010 890	3 404 178	2 403 582	13 530 919
PERS- OCH PAKETBILAR, HYR.	673 322	969 787	1 083 681	1 000 544	849 968	4 577 302
PAKETBILAR, PRIVATANV.	15 342 547	18 212 622	18 763 808	18 026 376	16 134 270	86 479 623
PAKETBILAR, TILLSTÅNDSPLIKT.	636 124	1 509 701	1 366 332	1 038 162	1 047 512	5 597 831
LASTBILAR, PRIVATANV.	5 235 039	6 244 237	5 945 971	4 969 158	4 704 134	27 098 538
VIKTKLASS 6	2 704 934	2 991 649	2 862 923	2 554 687	2 101 935	13 216 128
VIKTKLASS 7	605 912	596 699	771 448	549 804	643 828	3 167 690
VIKTKLASS 8	1 924 193	2 655 889	2 311 601	1 864 667	1 958 371	10 714 720
LASTBILAR, TILLSTÅNDSPLIKT.	13 786 018	18 115 796	19 277 679	14 937 211	11 482 790	77 599 494
VIKTKLASS 6	1 029 546	1 370 334	1 747 211	969 913	416 633	5 533 637
VIKTKLASS 7	2 065 775	2 564 465	3 120 057	2 182 006	1 766 338	11 698 641
VIKTKLASS 8	10 690 698	14 180 997	14 410 410	11 785 292	9 299 819	60 367 216
BUSSAR, PRIVATANV.	94 371	115 935	74 962	115 122	63 041	463 432
BUSSAR, TILLSTÅNDSPLIKTIG	2 640 552	3 240 798	3 338 196	2 874 321	1 560 415	13 654 282
SPECIALBILAR	4 594 891	5 472 106	5 103 986	5 378 114	4 237 135	24 786 232
MOTORCYKLAR	1 228 844	1 243 436	1 286 296	1 191 309	980 999	5 930 884
MOPEDER	2 128 080	1 899 107	2 045 636	1 557 411	1 620 690	9 250 924
MOPEDBILAR	1 430 819	1 354 493	1 163 767	984 594	821 684	5 755 357
SNÖSKOTRAR, HYRNING	29 021	44 124	43 443	42 095	50 170	208 854
SNÖSKOTRAR, ÖVR.	213 149	303 936	437 071	304 401	330 755	1 589 313
LÄTTA FYRHJULINGAR	68 041	47 766	34 435	60 680	40 689	251 611
TUNGA OCH INTE REGISTRERADE FYRHJULINGAR	404 210	389 096	553 994	546 326	494 983	2 388 609
TRAKTORER, MOTORARB.MASK.	12 306 573	12 833 231	14 473 331	14 698 422	11 353 926	65 665 483
TRAKTORER	6 526 295	7 168 537	7 376 457	7 714 035	6 591 497	35 376 822
MOTORARBETSMASKINER	5 780 278	5 664 694	7 096 874	6 984 387	4 762 429	30 288 661
SLÄPVAGNAR, RESE O.D.	1 305 928	1 308 423	1 405 739	1 310 129	1 508 502	6 838 721
SLÄPVAGNAR, ÖVR.	759 769	882 275	1 449 665	2 419 348	2 096 181	7 607 237
SKOLFORDON	102 748	131 793	101 271	100 808	65 917	502 536
GRUPPER	16 651 937	7 834 496	9 439 080	8 444 057	5 375 628	47 745 198
GULA PROVNUMMERSKYLTAR	73 296	42 929	70 517	76 456	35 842	299 039
TOTALT	238 172 241	241 074 961	254 932 456	243 673 107	199 691 813	1 177 544 577



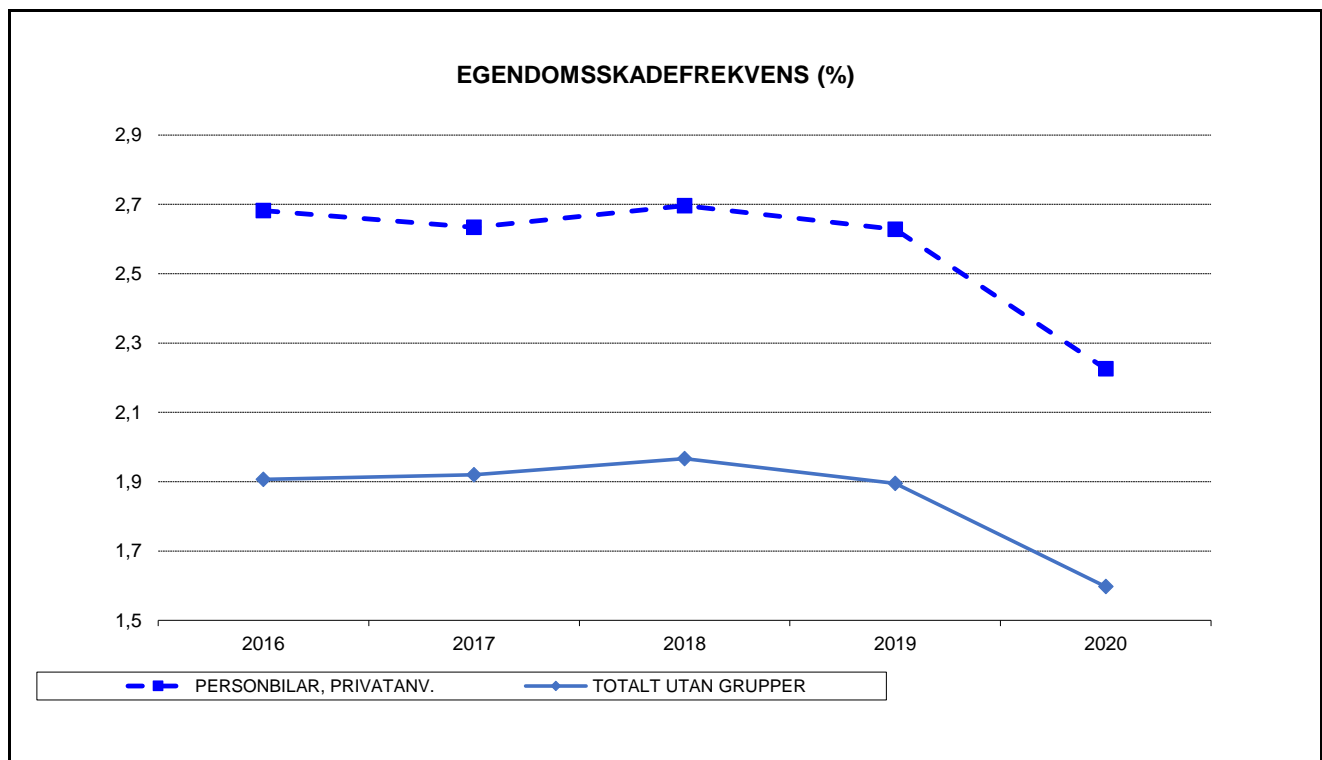
FORDONSGRUPP	HANFORINGSÅR					
	2016	2017	2018	2019	2020	2016-2020
PERSONBILAR, PRIVATANV.	120 464 594	116 308 691	123 614 251	105 811 424	129 004 112	595 203 072
PERSONBILAR, TILLSTÅNDSPL.	1 525 116	1 719 892	4 191 610	3 945 106	2 579 695	13 961 420
PERS- OCH PAKETBILAR, HYR.	689 934	1 243 433	617 570	192 325	485 641	3 228 902
PAKETBILAR, PRIVATANV.	7 266 452	8 008 803	9 033 404	10 580 299	8 704 319	43 593 278
PAKETBILAR, TILLSTÅNDSPLIKT.	82 497	252 261	335 294	334 801	298 722	1 303 576
LASTBILAR, PRIVATANV.	3 054 655	2 623 704	1 161 840	3 613 288	2 020 439	12 473 927
VIKTKLASS 6	589 281	857 298	513 609	2 840 862	1 463 707	6 264 757
VIKTKLASS 7	176 023	78 595	42 367	7 682	97 934	402 601
VIKTKLASS 8	2 289 351	1 687 812	605 864	764 744	458 798	5 806 569
LASTBILAR, TILLSTÅNDSPLIKT.	3 153 610	4 585 611	2 319 358	5 174 199	4 695 573	19 928 351
VIKTKLASS 6	236 100	48 252	46 948	79 070	10 506	420 876
VIKTKLASS 7	765 722	96 787	506 916	119 451	373 186	1 862 061
VIKTKLASS 8	2 151 788	4 440 572	1 765 494	4 975 677	4 311 881	17 645 414
BUSSAR, PRIVATANV.	12 885	37 777	7 197	120 405	20 760	199 025
BUSSAR, TILLSTÅNDSPLIKTIG	1 700 071	3 414 058	5 171 966	1 418 988	1 164 665	12 869 747
SPECIALBILAR	1 485 549	3 162 222	2 078 187	4 877 896	2 041 488	13 645 343
MOTORCYKLAR	38 546 709	38 339 780	41 112 922	37 384 122	49 366 917	204 750 450
MOPEDER	13 249 026	11 307 009	12 319 410	9 598 748	11 547 970	58 022 164
MOPEDBILAR	603 247	801 982	459 353	2 162 642	466 934	4 494 157
SNÖSKOTRAR, HYRNING	1 051 536	1 256 984	1 084 488	563 579	807 061	4 763 650
SNÖSKOTRAR, ÖVR.	8 717 826	13 734 983	15 153 394	8 242 403	18 802 074	64 650 679
LÄTTA FYRHJULINGAR	833 599	747 034	658 799	338 230	259 333	2 836 995
TUNGA OCH INTE REGISTRERADE FYRHJULINGAR	6 433 517	3 210 987	5 052 992	4 752 101	11 528 912	30 978 509
TRAKTORER, MOTORARB.MASK.	3 974 662	4 144 057	5 260 610	6 508 446	6 201 782	26 089 556
TRAKTORER	3 594 744	2 783 440	4 186 937	4 802 587	5 818 034	21 185 742
MOTORARBETSMASKINER	379 918	1 360 617	1 073 673	1 705 859	383 748	4 903 815
SLÄPVAGNAR, RESE O.D.	301 808	223 698	266 772	187 958	577 454	1 557 690
SLÄPVAGNAR, ÖVR.	26 196	205 238	156 401	85 513	90 858	564 205
SKOLFORDON	58 330	262 708	208 315	363 258	393 652	1 286 263
GRUPPER	9 545 118	10 630 990	6 764 809	3 056 801	2 355 110	32 352 828
GULA PROVNUMMERSKYLTAR	1 145	7 551		31 764		40 460
<b>TOTALT</b>	<b>222 778 082</b>	<b>226 229 454</b>	<b>237 028 943</b>	<b>209 344 295</b>	<b>253 413 473</b>	<b>1 148 794 246</b>



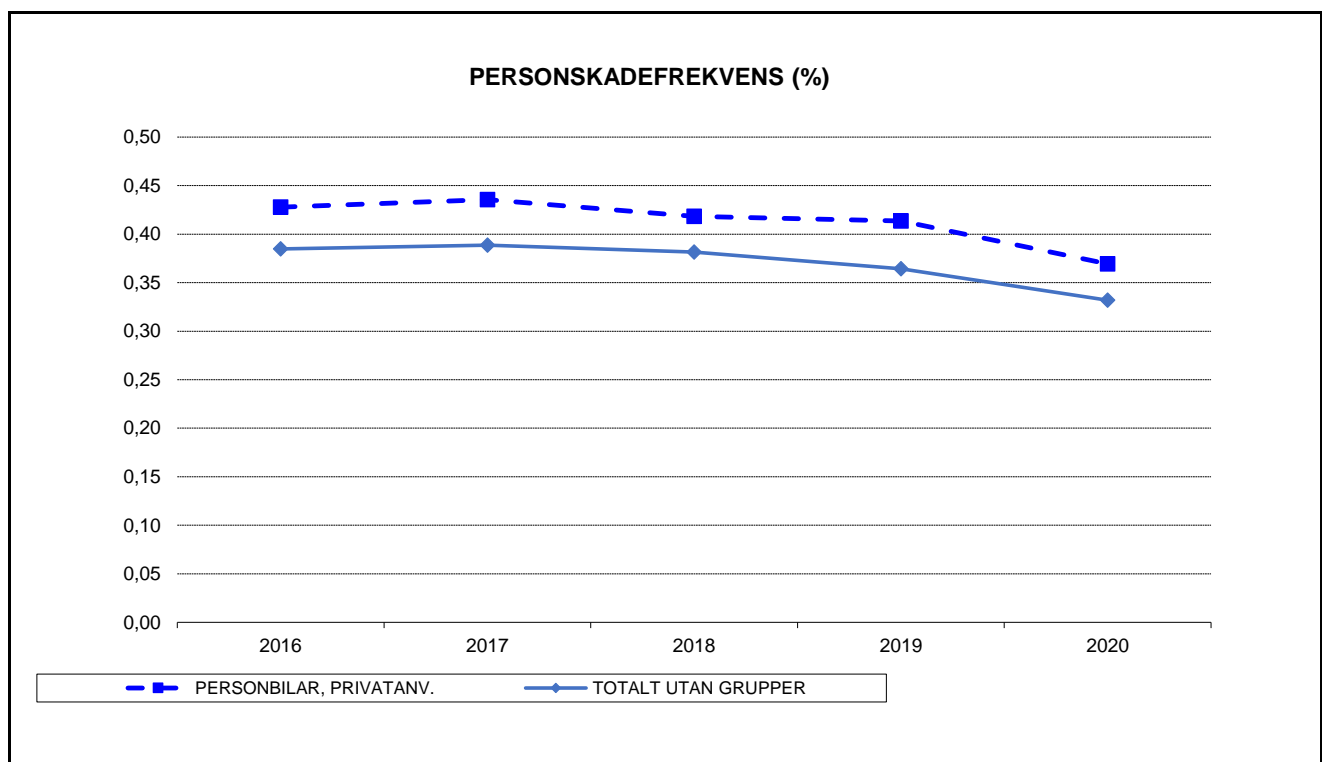
FORDONSGRUPP	HANFORINGSÅR						2016-2020
	2016	2017	2018	2019	2020		
PERSONBILAR, PRIVATANV.	2,855	2,821	2,868	2,808	2,412	2,751	
PERSONBILAR, TILLSTÅNDSPL.	7,040	10,792	10,699	11,401	7,915	9,530	
PERS- OCH PAKETBILAR, HYR.	3,302	3,965	3,435	3,519	2,606	3,344	
PAKETBILAR, PRIVATANV.	2,464	2,672	2,636	2,509	2,219	2,498	
PAKETBILAR, TILLSTÅNDSPLIKT.	8,691	9,401	9,906	8,703	7,374	8,812	
LASTBILAR, PRIVATANV.	3,317	3,622	3,523	3,003	2,853	3,260	
VIKTKLASS 6	2,715	2,976	2,882	2,485	2,313	2,675	
VIKTKLASS 7	5,009	5,328	4,524	3,675	3,795	4,436	
VIKTKLASS 8	5,428	5,850	5,942	4,838	4,618	5,304	
LASTBILAR, TILLSTÅNDSPLIKT.	11,490	12,414	12,526	10,432	9,532	11,298	
VIKTKLASS 6	11,200	14,470	26,207	12,283	8,484	13,824	
VIKTKLASS 7	14,977	16,387	15,767	13,762	12,249	14,670	
VIKTKLASS 8	10,820	11,367	10,869	9,601	9,154	10,358	
BUSSAR, PRIVATANV.	3,888	3,290	3,642	3,927	3,003	3,531	
BUSSAR, TILLSTÅNDSPLIKTIG	15,161	15,444	16,212	15,725	10,746	14,922	
SPECIALBILAR	2,048	2,141	2,178	2,016	1,768	2,027	
MOTORCYKLAR	2,550	2,478	2,553	2,210	2,333	2,423	
MOPEDER	2,049	2,178	2,377	2,178	2,224	2,195	
MOPEDBILAR	17,717	10,301	9,151	9,560	8,895	10,780	
SNÖSKOTRAR, HYRNING	7,293	13,723	15,506	10,693	16,910	12,118	
SNÖSKOTRAR, ÖVR.	0,848	0,977	1,157	1,142	1,133	1,043	
LÄTTA FYRHJULINGAR	1,048	3,402	2,601	2,752	2,269	1,821	
TUNGA OCH INTE REGISTRERADE FYRHJULINGAR	1,056	0,970	0,950	0,925	0,859	0,947	
TRAKTORER, MOTORARB.MASK.	1,163	1,145	1,181	1,226	0,906	1,123	
TRAKTORER	0,823	0,812	0,827	0,860	0,699	0,804	
MOTORARBETSMASKINER	3,465	3,180	3,331	3,358	2,089	3,063	
SLÄPVAGNAR, RESE O.D.	0,083	0,084	0,090	0,086	0,090	0,087	
SLÄPVAGNAR, ÖVR.	0,585	0,486	0,976	1,379	1,431	0,982	
SKOLFORDON	2,396	2,417	2,381	2,630	2,232	2,413	
GRUPPER	11,294	23,329	23,699	26,948	15,583	16,625	
GULA PROVNUMMERSKYLTAR	1,179	0,827	0,667	0,985	0,703	0,867	
TOTALT UTAN GRUPPER	2,111	2,135	2,176	2,098	1,803	2,064	



FORDONSGRUPP	HANFORINGSÅR					
	2016	2017	2018	2019	2020	2016-2020
PERSONBILAR, PRIVATANV.	2,682	2,634	2,696	2,628	2,225	2,572
PERSONBILAR, TILLSTÅNDSPL.	6,323	9,885	9,971	10,412	7,142	8,708
PERS- OCH PAKETBILAR, HYR.	3,239	3,819	3,313	3,346	2,517	3,223
PAKETBILAR, PRIVATANV.	2,362	2,562	2,526	2,397	2,094	2,386
PAKETBILAR, TILLSTÅNDSPLIKT.	8,616	9,255	9,687	8,405	7,060	8,585
LASTBILAR, PRIVATANV.	3,214	3,471	3,383	2,821	2,656	3,105
VIKTKLASS 6	2,607	2,838	2,782	2,334	2,134	2,540
VIKTKLASS 7	4,883	5,152	4,385	3,588	3,606	4,292
VIKTKLASS 8	5,366	5,650	5,617	4,478	4,344	5,053
LASTBILAR, TILLSTÅNDSPLIKT.	11,173	12,156	12,237	10,187	9,187	11,009
VIKTKLASS 6	10,962	14,243	25,747	12,002	8,276	13,554
VIKTKLASS 7	14,559	16,146	15,510	13,539	11,926	14,381
VIKTKLASS 8	10,512	11,102	10,588	9,356	8,788	10,066
BUSSAR, PRIVATANV.	3,582	2,937	2,833	3,055	2,643	3,006
BUSSAR, TILLSTÅNDSPLIKTIG	12,553	12,880	13,321	13,088	8,508	12,309
SPECIALBILAR	1,970	2,055	2,080	1,941	1,679	1,942
MOTORCYKLAR	0,720	0,651	0,653	0,588	0,545	0,630
MOPEDER	0,860	0,844	0,890	0,770	0,838	0,842
MOPEDBILAR	15,429	8,724	8,024	8,196	7,530	9,277
SNÖSKOTRAR, HYRNING	1,685	3,036	2,840	2,402	3,404	2,557
SNÖSKOTRAR, ÖVR.	0,191	0,212	0,285	0,235	0,227	0,229
LÄTTA FYRHJULINGAR	0,275	1,180	0,681	1,224	0,756	0,581
TUNGA OCH INTE REGISTRERADE FYRHJULINGAR	0,488	0,522	0,585	0,579	0,441	0,522
TRAKTORER, MOTORARB.MASK.	1,123	1,102	1,138	1,176	0,848	1,077
TRAKTORER	0,784	0,768	0,782	0,810	0,642	0,757
MOTORARBETSMASKINER	3,420	3,146	3,295	3,311	2,031	3,019
SLÄPVAGNAR, RESE O.D.	0,081	0,081	0,086	0,082	0,086	0,083
SLÄPVAGNAR, ÖVR.	0,579	0,479	0,971	1,373	1,408	0,973
SKOLFORDON	1,833	1,442	1,398	1,597	1,272	1,508
GRUPPER	10,577	20,894	21,821	24,778	13,814	15,261
GULA PROVNUMMERSKYLTAR	1,071	0,771	0,666	0,936	0,693	0,824
TOTALT UTAN GRUPPER	1,906	1,920	1,967	1,895	1,597	1,856

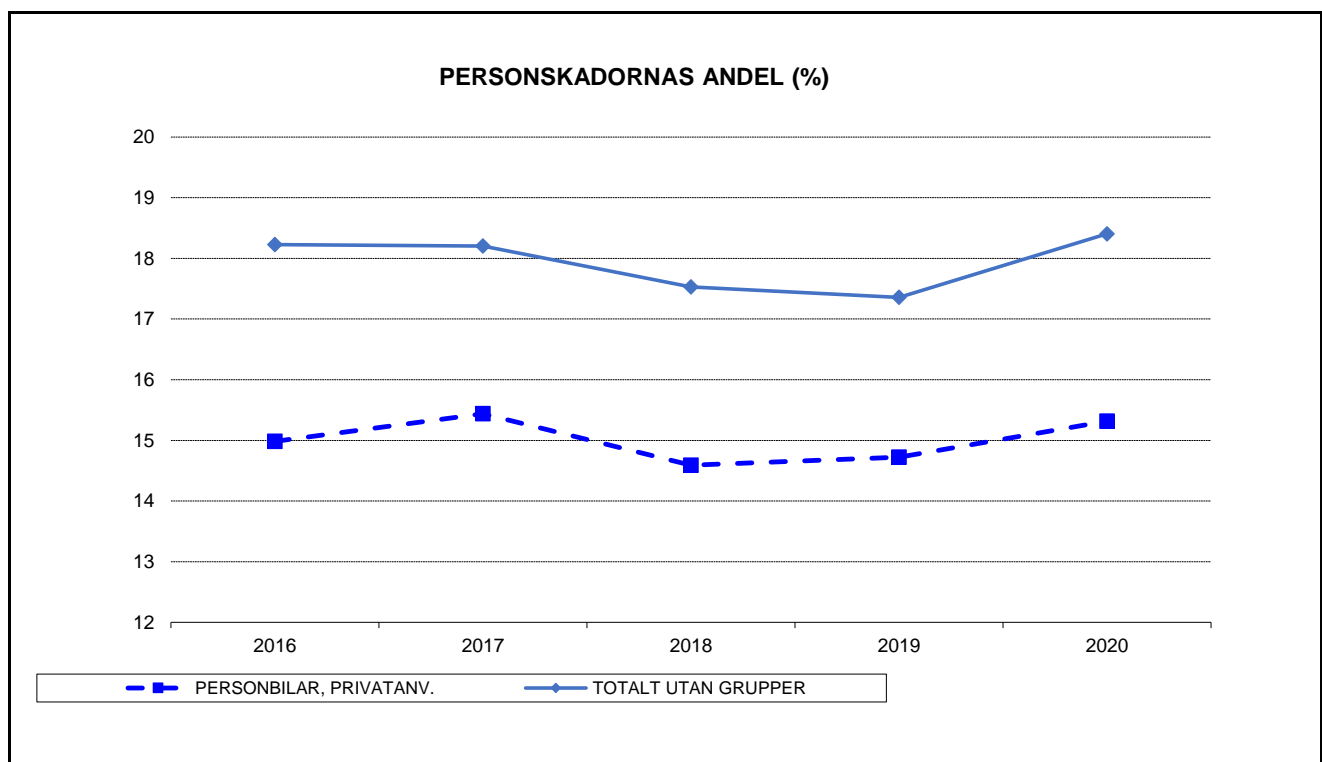


FORDONSGRUPP	HANFORINGSÅR						2016-2020
	2016	2017	2018	2019	2020		
PERSONBILAR, PRIVATANV.	0,428	0,436	0,418	0,413	0,369	0,413	
PERSONBILAR, TILLSTÅNDSPL.	1,535	1,911	1,600	1,906	1,442	1,671	
PERS- OCH PAKETBILAR, HYR.	0,261	0,405	0,385	0,450	0,239	0,349	
PAKETBILAR, PRIVATANV.	0,288	0,290	0,270	0,291	0,239	0,275	
PAKETBILAR, TILLSTÅNDSPLIKT.	0,497	0,675	0,811	0,770	0,609	0,692	
LASTBILAR, PRIVATANV.	0,333	0,348	0,340	0,334	0,356	0,342	
VIKTKLASS 6	0,306	0,326	0,279	0,309	0,314	0,307	
VIKTKLASS 7	0,401	0,289	0,302	0,137	0,314	0,285	
VIKTKLASS 8	0,429	0,485	0,641	0,538	0,552	0,533	
LASTBILAR, TILLSTÅNDSPLIKT.	0,918	0,792	0,791	0,711	0,654	0,770	
VIKTKLASS 6	0,671	0,476	1,090	0,643	0,129	0,574	
VIKTKLASS 7	0,940	0,798	0,739	0,754	0,327	0,712	
VIKTKLASS 8	0,951	0,835	0,778	0,712	0,776	0,805	
BUSSAR, PRIVATANV.	0,676	0,740	0,907	1,215	0,577	0,824	
BUSSAR, TILLSTÅNDSPLIKTIG	4,045	3,891	4,270	3,828	3,125	3,884	
SPECIALBILAR	0,177	0,166	0,192	0,160	0,154	0,170	
MOTORCYKLAR	2,177	2,149	2,201	1,862	2,044	2,085	
MOPEDER	1,519	1,625	1,811	1,688	1,658	1,654	
MOPEDBILAR	4,241	2,674	2,312	2,373	2,162	2,684	
SNÖSKOTRAR, HYRNING	6,720	12,501	14,633	9,617	14,143	10,940	
SNÖSKOTRAR, ÖVR.	0,716	0,830	0,959	0,973	0,977	0,883	
LÄTTA FYRHJULINGAR	0,810	2,576	2,039	1,615	1,570	1,331	
TUNGA OCH INTE REGISTRERADE FYRHJULINGAR	0,648	0,511	0,411	0,402	0,465	0,483	
TRAKTORER, MOTORARB.MASK.	0,058	0,065	0,063	0,072	0,073	0,066	
TRAKTORER	0,056	0,066	0,064	0,070	0,075	0,066	
MOTORARBETSMASKINER	0,078	0,058	0,056	0,085	0,058	0,067	
SLÄPVAGNAR, RESE O.D.	0,003	0,004	0,005	0,004	0,004	0,004	
SLÄPVAGNAR, ÖVR.	0,028	0,048	0,054	0,076	0,037	0,049	
SKOLFORDON	0,754	1,150	1,060	1,124	1,194	1,057	
GRUPPER	1,359	3,797	3,170	3,558	2,517	2,276	
GULA PROVNUMMERSKYLTAR	0,162	0,111	0,000	0,143	0,000	0,081	
TOTALT UTAN GRUPPER	0,385	0,389	0,381	0,364	0,332	0,370	

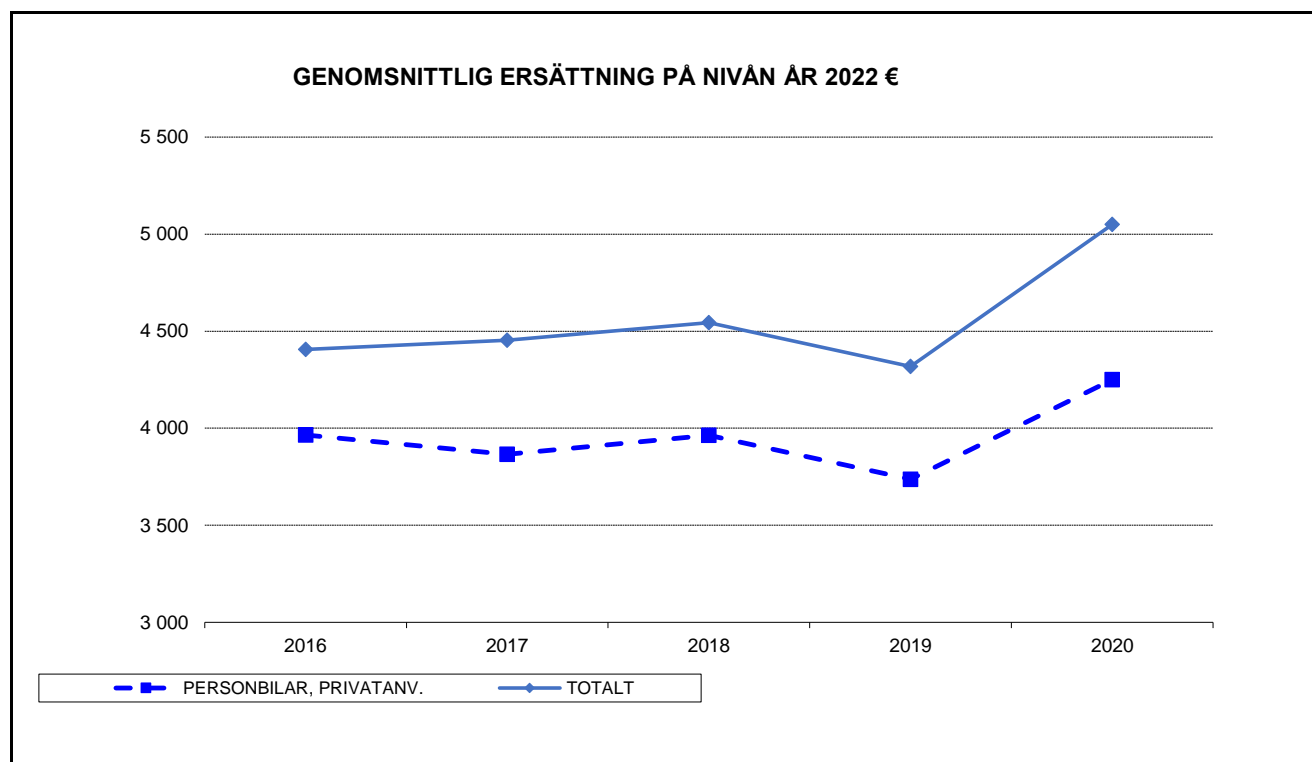




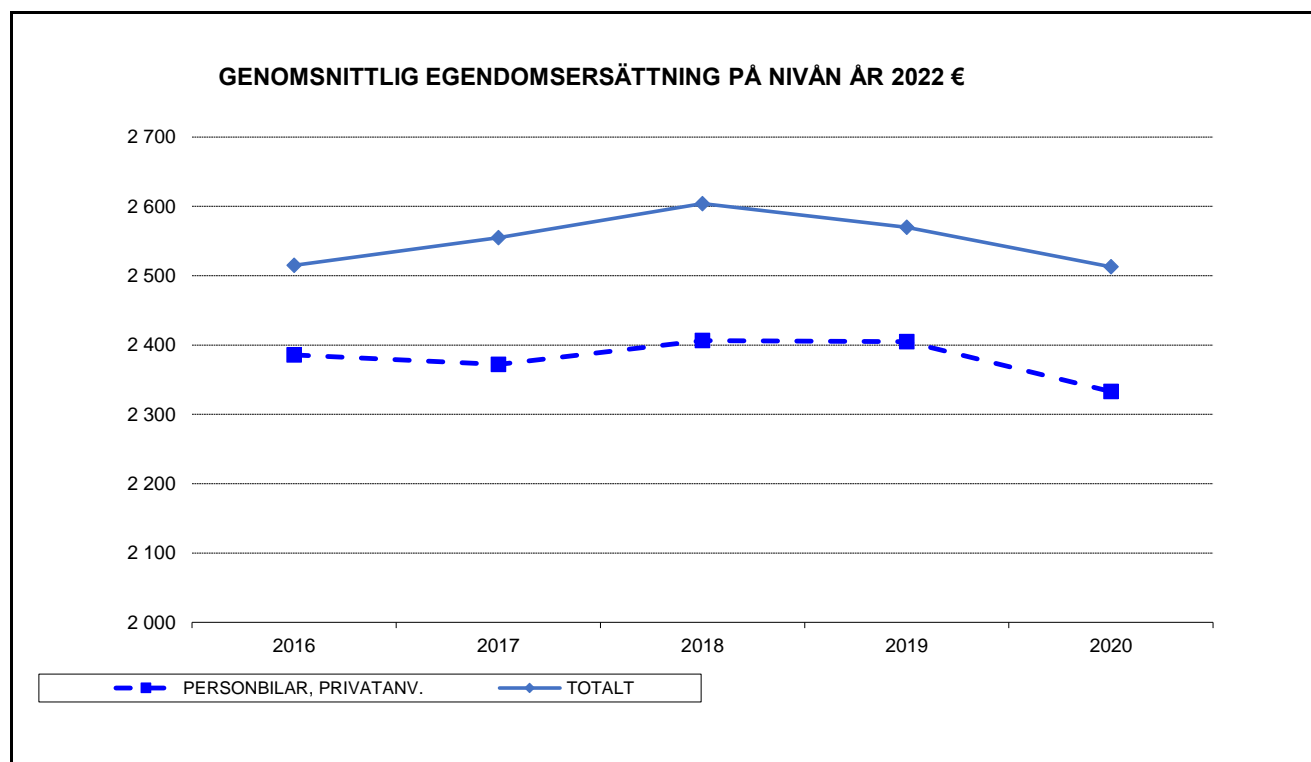
FORDONSGRUPP	HANFÖRINGSÅR						2016-2020
	2016	2017	2018	2019	2020		
PERSONBILAR, PRIVATANV.	15,0	15,4	14,6	14,7	15,3	15,0	
PERSONBILAR, TILLSTÅNDSPL.	21,8	17,7	15,0	16,7	18,2	17,5	
PERS- OCH PAKETBILAR, HYR.	7,9	10,2	11,2	12,8	9,2	10,5	
PAKETBILAR, PRIVATANV.	11,7	10,9	10,3	11,6	10,8	11,0	
PAKETBILAR, TILLSTÅNDSPLIKT.	5,7	7,2	8,2	8,9	8,3	7,9	
LASTBILAR, PRIVATANV.	10,0	9,6	9,6	11,1	12,5	10,5	
VIKTKLASS 6	11,3	10,9	9,7	12,4	13,6	11,5	
VIKTKLASS 7	8,0	5,4	6,7	3,7	8,3	6,4	
VIKTKLASS 8	7,9	8,3	10,8	11,1	11,9	10,0	
LASTBILAR, TILLSTÅNDSPLIKT.	8,0	6,4	6,3	6,8	6,9	6,8	
VIKTKLASS 6	6,0	3,3	4,2	5,2	1,5	4,2	
VIKTKLASS 7	6,3	4,9	4,7	5,5	2,7	4,9	
VIKTKLASS 8	8,8	7,3	7,2	7,4	8,5	7,8	
BUSSAR, PRIVATANV.	17,4	22,5	24,9	30,9	19,2	23,3	
BUSSAR, TILLSTÅNDSPLIKTIG	26,7	25,2	26,3	24,3	29,1	26,0	
SPECIALBILAR	8,7	7,8	8,8	8,0	8,7	8,4	
MOTORCYKLAR	85,4	86,7	86,2	84,2	87,6	86,1	
MOPEDER	74,1	74,6	76,2	77,5	74,6	75,4	
MOPEDBILAR	23,9	26,0	25,3	24,8	24,3	24,9	
SNÖSKOTRAR, HYRNING	92,1	91,1	94,4	89,9	83,6	90,3	
SNÖSKOTRAR, ÖVR.	84,4	85,0	83,0	85,2	86,2	84,7	
LÄTTA FYRHJULINGAR	77,3	75,7	78,4	58,7	69,2	73,1	
TUNGA OCH INTE REGISTRERADE FYRHJULINGAR	61,4	52,6	43,3	43,5	54,1	51,0	
TRAKTORER, MOTORARB.MASK.	5,0	5,6	5,3	5,9	8,0	5,9	
TRAKTORER	6,8	8,1	7,8	8,1	10,8	8,2	
MOTORARBETSMASKINER	2,2	1,8	1,7	2,5	2,8	2,2	
SLÄPVAGNAR, RESE O.D.	3,4	4,7	5,0	5,0	4,5	4,6	
SLÄPVAGNAR, ÖVR.	4,8	9,8	5,5	5,5	2,6	5,0	
SKOLFORDON	31,4	47,6	44,5	42,7	53,5	43,8	
GRUPPER	12,0	16,3	13,4	13,2	16,2	13,7	
GULA PROVNUMMERSKYLTAR	13,7	13,4	0,0	14,5	0,0	9,3	
TOTALT UTAN GRUPPER	18,2	18,2	17,5	17,4	18,4	17,9	



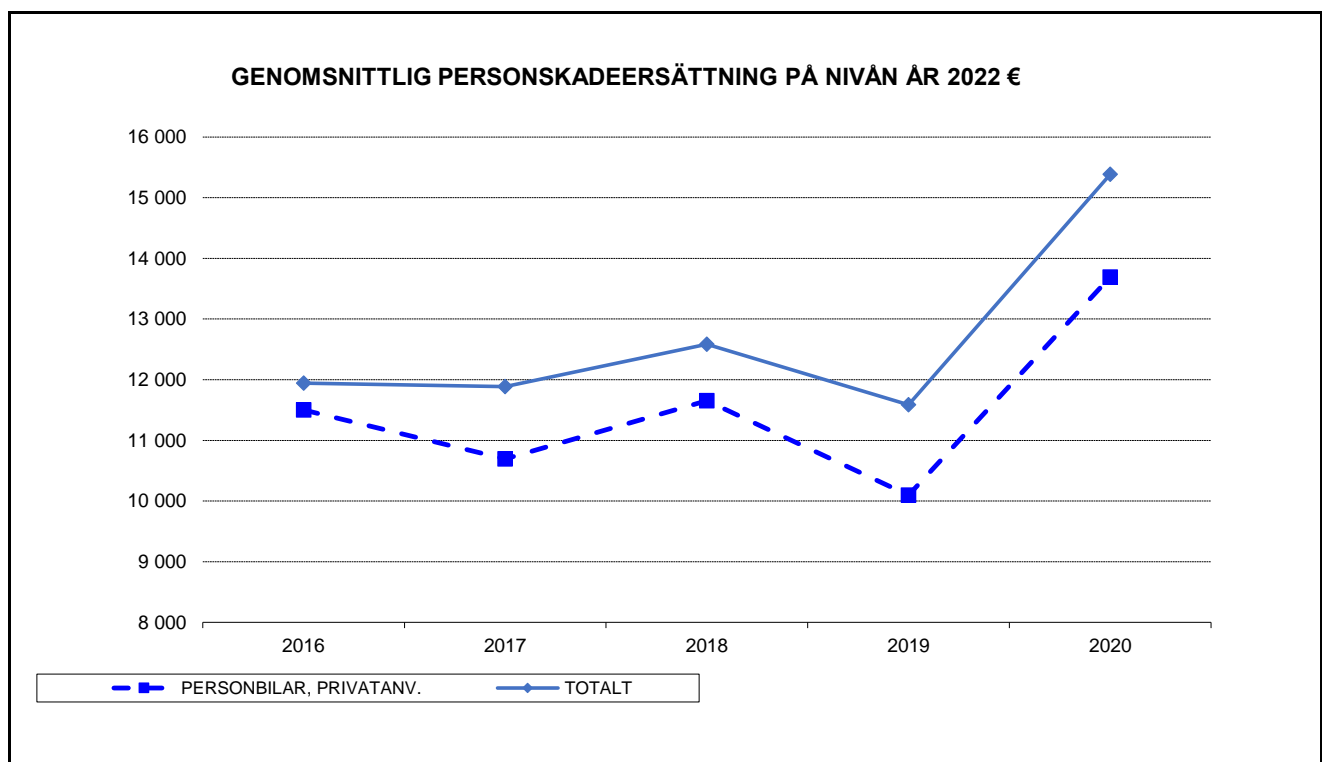
FORDONSGRUPP	HANFORINGSÅR					
	2016	2017	2018	2019	2020	2016-2020
PERSONBILAR, PRIVATANV.	3 965	3 866	3 963	3 737	4 250	3 948
PERSONBILAR, TILLSTÅNDSPL.	4 175	4 528	5 966	5 111	5 038	5 041
PERS- OCH PAKETBILAR, HYR.	4 806	5 979	4 754	3 035	4 531	4 593
PAKETBILAR, PRIVATANV.	3 691	3 589	3 769	4 048	3 887	3 796
PAKETBILAR, TILLSTÅNDSPLIKT.	2 516	3 018	2 608	2 370	2 698	2 654
LASTBILAR, PRIVATANV.	5 575	5 140	4 187	5 850	4 854	5 098
VIKTKLASS 6	3 535	3 571	3 240	6 037	4 319	4 083
VIKTKLASS 7	4 256	3 229	4 320	3 513	4 649	3 969
VIKTKLASS 8	11 342	9 907	6 248	6 342	6 041	7 899
LASTBILAR, TILLSTÅNDSPLIKT.	5 782	6 169	5 517	6 408	5 962	5 955
VIKTKLASS 6	3 943	3 163	3 622	3 096	1 973	3 271
VIKTKLASS 7	4 912	3 807	4 946	3 951	4 332	4 395
VIKTKLASS 8	6 320	7 353	6 022	7 559	6 795	6 801
BUSSAR, PRIVATANV.	2 547	2 535	2 154	4 805	2 670	2 993
BUSSAR, TILLSTÅNDSPLIKTIG	3 924	5 630	6 807	4 036	5 009	5 154
SPECIALBILAR	3 633	4 964	4 048	6 045	4 141	4 575
MOTORCYKLAR	18 546	17 599	18 010	19 105	23 730	19 348
MOPEDER	4 928	4 394	4 705	4 329	5 336	4 730
MOPEDBILAR	2 542	2 754	2 589	5 661	2 899	3 192
SNÖSKOTRAR, HYRNING	17 575	14 918	13 527	8 831	11 358	13 220
SNÖSKOTRAR, ÖVR.	14 126	21 017	20 411	11 699	29 038	19 181
LÄTTA FYRHJULINGAR	7 521	10 060	9 903	6 398	6 108	8 120
TUNGA OCH INTE REGISTRERADE FYRHJULINGAR	14 506	8 663	12 608	11 132	25 409	14 630
TRAKTORER, MOTORARB.MASK.	3 344	3 392	3 774	3 880	4 323	3 725
TRAKTORER	3 370	3 261	3 681	3 825	4 652	3 737
MOTORARBETSMASKINER	3 301	3 595	3 913	3 963	3 694	3 707
SLÄPVAGNAR, RESE O.D.	2 083	1 897	1 906	1 759	2 290	1 990
SLÄPVAGNAR, ÖVR.	3 716	6 125	4 318	4 684	3 952	4 419
SKOLFORDON	2 512	5 466	4 533	6 656	8 249	5 420
GRUPPER	3 904	5 328	4 842	3 377	3 935	4 240
GULA PROVNUMMERSKYLTAR	3 377	3 357	5 401	5 100	2 227	3 882
TOTALT	4 406	4 453	4 544	4 318	5 050	4 540



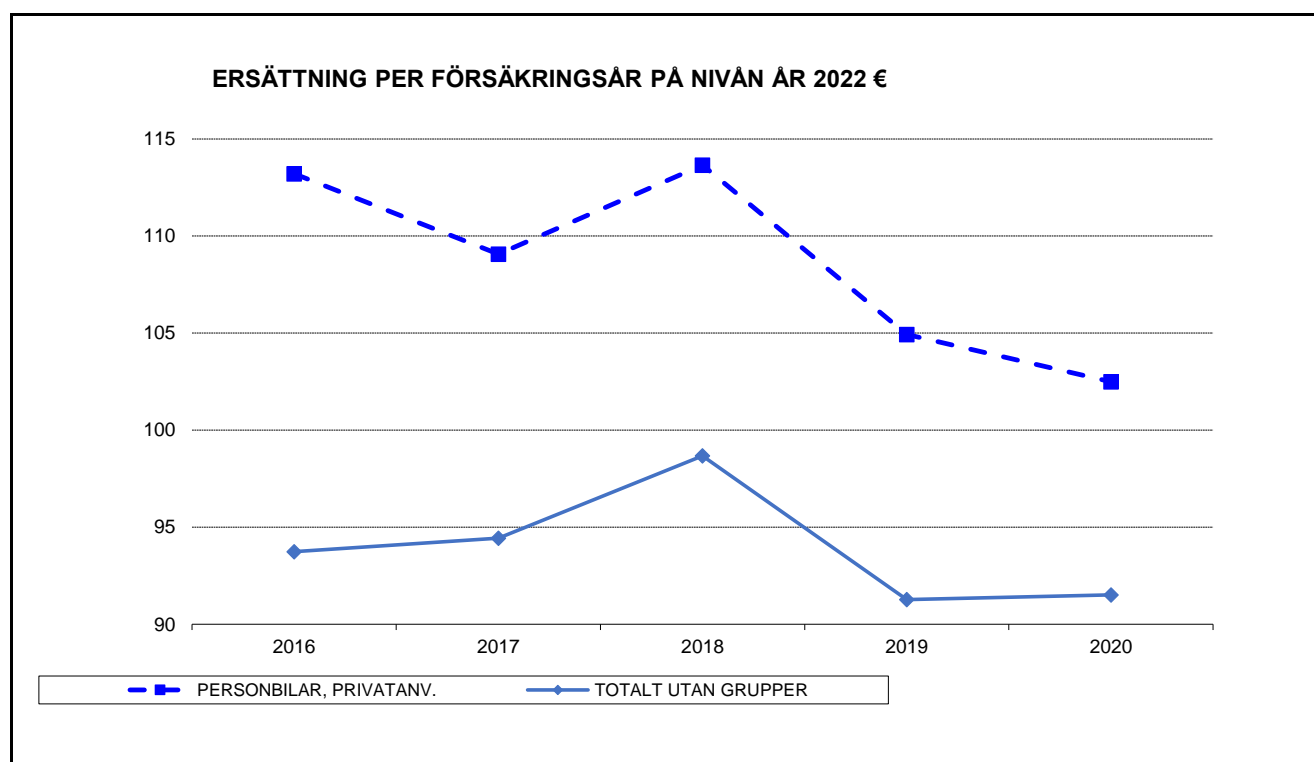
FORDONSGRUPP	HANFORINGSÅR					
	2016	2017	2018	2019	2020	2016-2020
PERSONBILAR, PRIVATANV.	2 386	2 372	2 406	2 405	2 333	2 382
PERSONBILAR, TILLSTÅNDSPL.	2 538	3 094	2 676	2 593	2 693	2 715
PERS- OCH PAKETBILAR, HYR.	2 420	2 721	3 140	2 678	2 985	2 794
PAKETBILAR, PRIVATANV.	2 612	2 600	2 655	2 670	2 675	2 642
PAKETBILAR, TILLSTÅNDSPLIKT.	2 246	2 627	2 142	1 856	2 193	2 210
LASTBILAR, PRIVATANV.	3 633	3 776	3 647	3 606	3 647	3 666
VIKTKLASS 6	3 024	2 910	2 845	3 044	2 760	2 917
VIKTKLASS 7	3 383	2 951	4 225	3 549	4 247	3 639
VIKTKLASS 8	5 240	6 272	5 236	4 859	5 202	5 378
LASTBILAR, TILLSTÅNDSPLIKT.	4 839	5 027	5 040	4 874	4 390	4 863
VIKTKLASS 6	3 277	3 104	3 591	2 929	1 972	3 101
VIKTKLASS 7	3 687	3 723	4 325	3 808	3 673	3 868
VIKTKLASS 8	5 415	5 733	5 507	5 454	4 835	5 415
BUSSAR, PRIVATANV.	2 432	2 141	2 526	3 018	2 282	2 460
BUSSAR, TILLSTÅNDSPLIKTIG	2 883	3 287	3 250	3 246	3 622	3 216
SPECIALBILAR	2 854	3 278	3 013	3 291	2 942	3 080
MOTORCYKLAR	2 029	2 104	2 134	2 217	1 980	2 094
MOPEDER	1 625	1 631	1 789	1 709	1 742	1 695
MOPEDBILAR	2 053	2 043	2 117	2 066	2 184	2 083
SNÖSKOTRAR, HYRNING	2 043	2 287	2 845	2 732	3 302	2 632
SNÖSKOTRAR, ÖVR.	1 501	2 093	2 321	2 030	2 505	2 098
LÄTTA FYRHJULINGAR	2 163	1 742	1 879	2 188	2 487	2 075
TUNGA OCH INTE REGISTRERADE FYRHJULINGAR	1 853	1 742	2 023	1 834	2 036	1 901
TRAKTORER, MOTORARB.MASK.	2 617	2 663	2 874	2 802	2 986	2 782
TRAKTORER	2 281	2 484	2 484	2 501	2 694	2 483
MOTORARBETSMASKINER	3 138	2 930	3 436	3 230	3 516	3 237
SLÄPVAGNAR, RESE O.D.	1 738	1 688	1 672	1 604	1 739	1 688
SLÄPVAGNAR, ÖVR.	3 633	5 035	3 916	4 546	3 850	4 154
SKOLFORDON	2 095	3 061	2 525	2 382	2 076	2 436
GRUPPER	2 650	2 524	3 064	2 697	3 087	2 753
GULA PROVNUMMERSKYLTAR	3 661	3 062	5 410	3 794	2 258	3 599
TOTALT	2 515	2 555	2 604	2 570	2 513	2 553



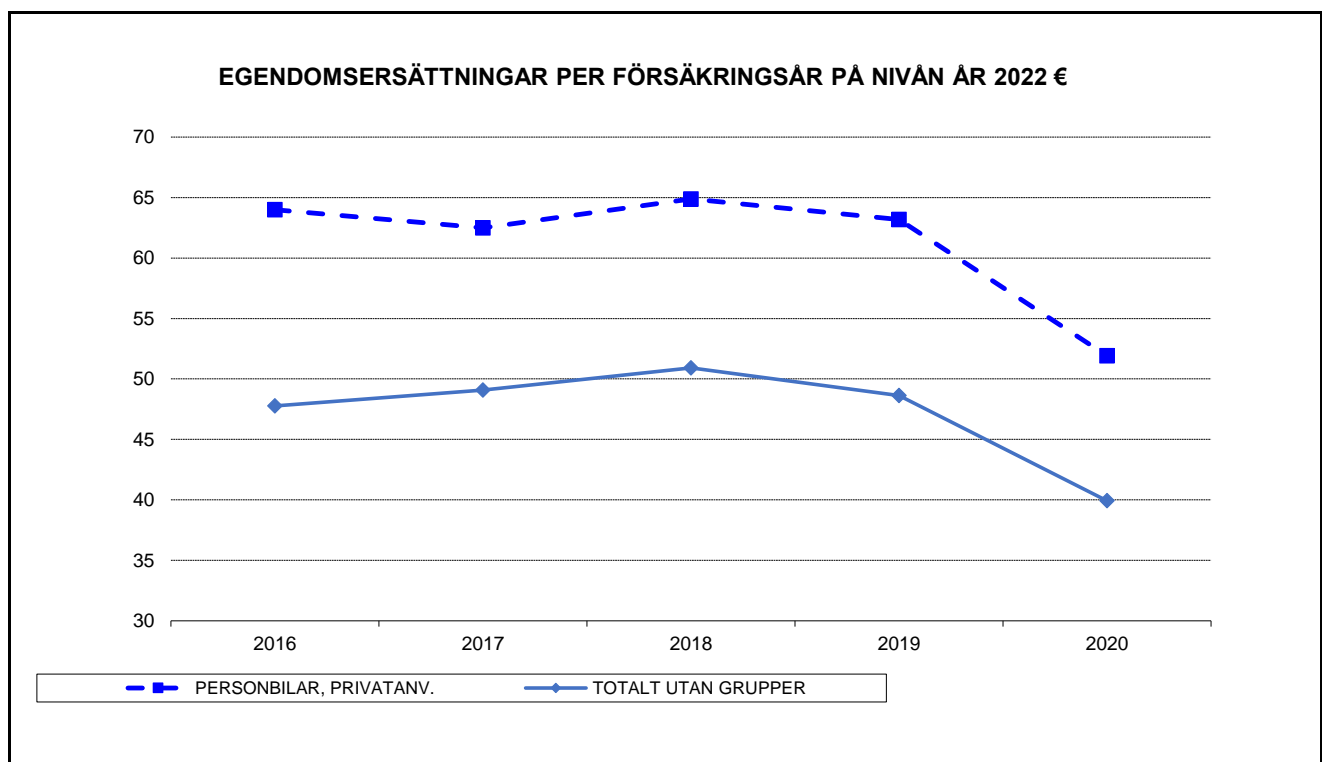
FORDONSGRUPP	HANFORINGSÅR					
	2016	2017	2018	2019	2020	2016-2020
PERSONBILAR, PRIVATANV.	11 503	10 695	11 655	10 096	13 693	11 478
PERSONBILAR, TILLSTÅNDSPL.	8 693	9 566	23 223	16 410	14 312	14 598
PERS- OCH PAKETBILAR, HYR.	30 743	32 864	15 408	3 829	17 980	18 181
PAKETBILAR, PRIVATANV.	10 147	10 093	11 943	12 929	12 625	11 551
PAKETBILAR, TILLSTÅNDSPLIKT.	5 054	6 017	6 274	6 529	7 246	6 384
LASTBILAR, PRIVATANV.	20 470	15 836	7 096	22 146	11 675	15 308
VIKTKLASS 6	5 605	7 264	5 097	25 562	13 060	11 450
VIKTKLASS 7	11 977	6 926	3 364	1 299	7 427	6 973
VIKTKLASS 8	77 888	46 479	12 026	16 585	9 599	27 651
LASTBILAR, TILLSTÅNDSPLIKT.	13 476	19 521	9 378	24 179	25 212	17 849
VIKTKLASS 6	12 285	3 271	2 278	4 459	3 187	5 566
VIKTKLASS 7	21 167	2 843	14 757	3 742	28 303	12 440
VIKTKLASS 8	12 047	23 860	9 178	30 277	25 399	19 800
BUSSAR, PRIVATANV.	1 759	2 771	758	7 936	3 444	3 853
BUSSAR, TILLSTÅNDSPLIKTIG	5 761	11 463	15 708	5 479	7 360	9 608
SPECIALBILAR	10 255	23 427	13 304	36 133	15 441	19 403
MOTORCYKLAR	21 048	19 660	20 259	21 977	26 563	21 851
MOPEDER	5 727	5 043	5 298	4 804	6 275	5 413
MOPEDBILAR	3 149	3 946	2 900	15 671	4 322	5 623
SNÖSKOTRAR, HYRNING	18 562	15 821	13 782	9 136	12 786	14 027
SNÖSKOTRAR, ÖVR.	16 340	24 203	23 914	13 250	33 096	22 104
LÄTTA FYRHJULINGAR	8 992	12 483	12 005	9 243	7 630	10 205
TUNGA OCH INTE REGISTRERADE FYRHJULINGAR	22 228	14 679	26 238	22 956	45 011	26 616
TRAKTORER, MOTORARB.MASK.	16 235	14 683	18 889	20 258	19 050	17 963
TRAKTORER	17 708	11 294	17 190	18 068	20 260	17 003
MOTORARBETSMASKINER	9 084	38 016	30 727	30 756	9 998	23 758
SLÄPVAGNAR, RESE O.D.	11 379	5 912	6 037	4 381	14 007	8 084
SLÄPVAGNAR, ÖVR.	2 568	11 806	7 609	2 918	6 391	6 156
SKOLFORDON	2 892	7 649	6 848	12 192	13 203	8 899
GRUPPER	11 824	18 845	15 112	6 798	7 422	12 511
GULA PROVNUMMERSKYLTAR	378	3 738		10 306		4 978
<b>TOTALT</b>	<b>11 943</b>	<b>11 886</b>	<b>12 583</b>	<b>11 587</b>	<b>15 385</b>	<b>12 615</b>



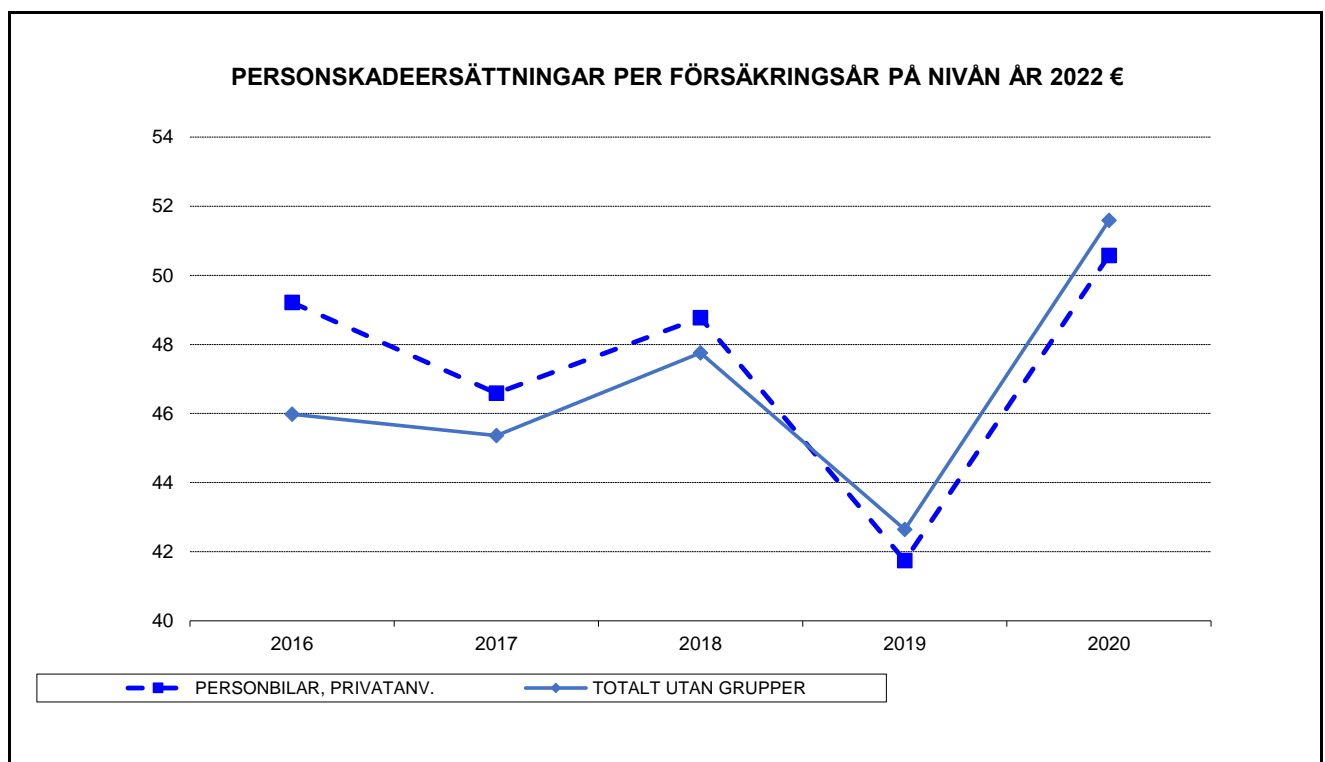
FORDONSGRUPP	HANFÖRINGSÅR					
	2016	2017	2018	2019	2020	2016-2020
PERSONBILAR, PRIVATANV.	113	109	114	105	102	109
PERSONBILAR, TILLSTÅNDSPL.	294	489	638	583	399	480
PERS- OCH PAKETBILAR, HYR.	159	237	163	107	118	154
PAKETBILAR, PRIVATANV.	91	96	99	102	86	95
PAKETBILAR, TILLSTÅNDSPLIKT.	219	284	258	206	199	234
LASTBILAR, PRIVATANV.	185	186	147	176	138	166
VIKTKLASS 6	96	106	93	150	100	109
VIKTKLASS 7	213	172	195	129	176	176
VIKTKLASS 8	616	580	371	307	279	419
LASTBILAR, TILLSTÅNDSPLIKT.	664	766	691	668	568	673
VIKTKLASS 6	442	458	949	380	167	452
VIKTKLASS 7	736	624	780	544	531	645
VIKTKLASS 8	684	836	655	726	622	704
BUSSAR, PRIVATANV.	99	83	78	189	80	106
BUSSAR, TILLSTÅNDSPLIKTIG	595	869	1 104	635	538	769
SPECIALBILAR	74	106	88	122	73	93
MOTORCYKLAR	473	436	460	422	554	469
MOPEDER	101	96	112	94	119	104
MOPEDBILAR	450	284	237	541	258	344
SNÖSKOTRAR, HYRNING	1 282	2 047	2 098	944	1 921	1 602
SNÖSKOTRAR, ÖVR.	120	205	236	134	329	200
LÄTTA FYRHJULINGAR	79	342	258	176	139	148
TUNGA OCH INTE REGISTRERADE FYRHJULINGAR	153	84	120	103	218	139
TRAKTORER, MOTORARB.MASK.	39	39	45	48	39	42
TRAKTORER	28	26	30	33	33	30
MOTORARBETSMASKINER	114	114	130	133	77	114
SLÄPVAGNAR, RESE O.D.	2	2	2	2	2	2
SLÄPVAGNAR, ÖVR.	22	30	42	65	57	43
SKOLFORDON	60	132	108	175	184	131
GRUPPER	441	1 243	1 148	910	613	705
GULA PROVNUMMERSKYLTAR	40	28	36	50	16	34
TOTALT UTAN GRUPPER	94	94	99	91	92	94



FORDONSGRUPP	HANFÖRINGSÅR					
	2016	2017	2018	2019	2020	2016-2020
PERSONBILAR, PRIVATANV.	64	62	65	63	52	61
PERSONBILAR, TILLSTÅNDSPL.	160	306	267	270	192	236
PERS- OCH PAKETBILAR, HYR.	78	104	104	90	75	90
PAKETBILAR, PRIVATANV.	62	67	67	64	56	63
PAKETBILAR, TILLSTÅNDSPLIKT.	194	243	207	156	155	190
LASTBILAR, PRIVATANV.	117	131	123	102	97	114
VIKTKLASS 6	79	83	79	71	59	74
VIKTKLASS 7	165	152	185	127	153	156
VIKTKLASS 8	281	354	294	218	226	272
LASTBILAR, TILLSTÅNDSPLIKT.	541	611	617	496	403	535
VIKTKLASS 6	359	442	924	352	163	420
VIKTKLASS 7	537	601	671	516	438	556
VIKTKLASS 8	569	636	583	510	425	545
BUSSAR, PRIVATANV.	87	63	72	92	60	74
BUSSAR, TILLSTÅNDSPLIKTIG	362	423	433	425	308	396
SPECIALBILAR	56	67	63	64	49	60
MOTORCYKLAR	15	14	14	13	11	13
MOPEDER	14	14	16	13	15	14
MOPEDBILAR	317	178	170	169	164	193
SNÖSKOTRAR, HYRNING	34	69	81	66	112	67
SNÖSKOTRAR, ÖVR.	3	4	7	5	6	5
LÄTTA FYRHJULINGAR	6	21	13	27	19	12
TUNGA OCH INTE REGISTRERADE FYRHJULINGAR	9	9	12	11	9	10
TRAKTORER, MOTORARB.MASK.	29	29	33	33	25	30
TRAKTORER	18	19	19	20	17	19
MOTORARBETSMASKINER	107	92	113	107	71	98
SLÄPVAGNAR, RESE O.D.	1	1	1	1	1	1
SLÄPVAGNAR, ÖVR.	21	24	38	62	54	40
SKOLFORDON	38	44	35	38	26	37
GRUPPER	280	527	668	668	426	420
GULA PROVNUMMERSKYLTAR	39	24	36	35	16	30
TOTALT UTAN GRUPPER	48	49	51	49	40	47



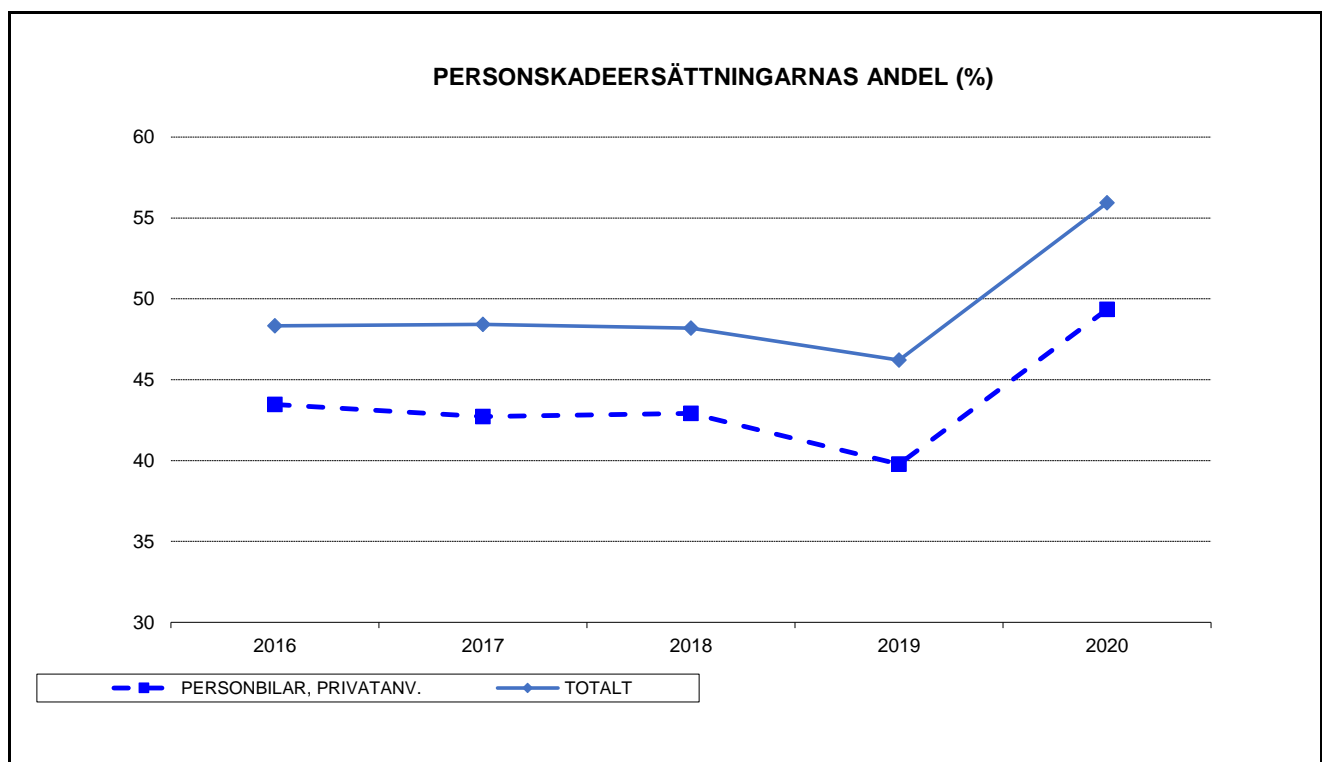
FORDONSGRUPP	HANFÖRINGSÅR					
	2016	2017	2018	2019	2020	2016-2020
PERSONBILAR, PRIVATANV.	49	47	49	42	51	47
PERSONBILAR, TILLSTÅNDSPL.	133	183	371	313	206	244
PERS- OCH PAKETBILAR, HYR.	80	133	59	17	43	64
PAKETBILAR, PRIVATANV.	29	29	32	38	30	32
PAKETBILAR, TILLSTÅNDSPLIKT.	25	41	51	50	44	44
LASTBILAR, PRIVATANV.	68	55	24	74	42	52
VIKTKLASS 6	17	24	14	79	41	35
VIKTKLASS 7	48	20	10	2	23	20
VIKTKLASS 8	335	225	77	89	53	147
LASTBILAR, TILLSTÅNDSPLIKT.	124	155	74	172	165	137
VIKTKLASS 6	82	16	25	29	4	32
VIKTKLASS 7	199	23	109	28	93	89
VIKTKLASS 8	115	199	71	215	197	159
BUSSAR, PRIVATANV.	12	20	7	96	20	32
BUSSAR, TILLSTÅNDSPLIKTIG	233	446	671	210	230	373
SPECIALBILAR	18	39	26	58	24	33
MOTORCYKLAR	458	422	446	409	543	456
MOPEDER	87	82	96	81	104	90
MOPEDBILAR	134	106	67	372	93	151
SNÖSKOTRAR, HYRNING	1 247	1 978	2 017	879	1 808	1 535
SNÖSKOTRAR, ÖVR.	117	201	229	129	323	195
LÄTTA FYRHJULINGAR	73	322	245	149	120	136
TUNGA OCH INTE REGISTRERADE FYRHJULINGAR	144	75	108	92	209	129
TRAKTORER, MOTORARB.MASK.	9	9	12	15	14	12
TRAKTORER	10	7	11	13	15	11
MOTORARBETSMASKINER	7	22	17	26	6	16
SLÄPVAGNAR, RESE O.D.	0	0	0	0	1	0
SLÄPVAGNAR, ÖVR.	1	6	4	2	2	3
SKOLFORDON	22	88	73	137	158	94
GRUPPER	161	716	479	242	187	285
GULA PROVNUMMERSKYLTAR	1	4	0	15	0	4
TOTALT UTAN GRUPPER	46	45	48	43	52	47



PERSONSKADEERSÄTTNINGARNAS ANDEL (%)

TABELL 31

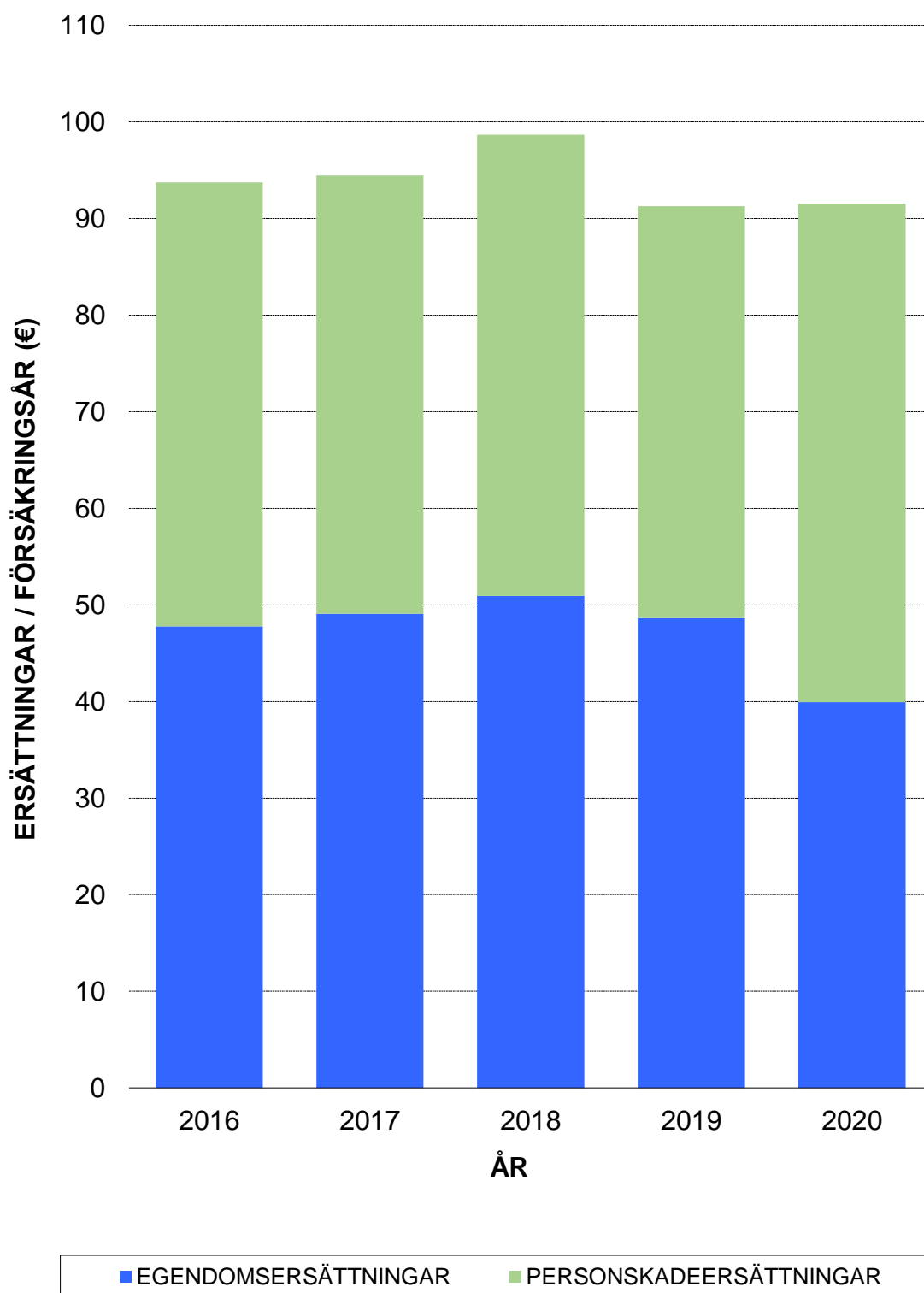
FORDONSGRUPP	HANFÖRINGSÅR					
	2016	2017	2018	2019	2020	2016-2020
PERSONBILAR, PRIVATANV.	43,5	42,7	42,9	39,8	49,3	43,6
PERSONBILAR, TILLSTÅNDSPL.	45,4	37,4	58,2	53,7	51,8	50,8
PERS- OCH PAKETBILAR, HYR.	50,6	56,2	36,3	16,1	36,4	41,2
PAKETBILAR, PRIVATANV.	32,1	30,5	32,5	37,0	35,0	33,5
PAKETBILAR, TILLSTÅNDSPLIKT.	11,5	14,3	19,7	24,4	22,2	19,0
LASTBILAR, PRIVATANV.	36,8	29,6	16,3	42,1	30,0	31,5
VIKTKLASS 6	17,9	22,3	15,2	52,7	41,1	32,4
VIKTKLASS 7	22,5	11,6	5,2	1,4	13,2	11,2
VIKTKLASS 8	54,3	38,9	20,8	29,1	19,0	35,0
LASTBILAR, TILLSTÅNDSPLIKT.	18,6	20,2	10,7	25,7	29,0	20,5
VIKTKLASS 6	18,7	3,4	2,6	7,5	2,5	7,0
VIKTKLASS 7	27,0	3,6	14,0	5,2	17,4	13,7
VIKTKLASS 8	16,8	23,8	10,9	29,7	31,7	22,7
BUSSAR, PRIVATANV.	12,0	24,6	8,8	51,1	24,8	30,2
BUSSAR, TILLSTÅNDSPLIKTIG	39,2	51,3	60,8	33,1	42,7	48,5
SPECIALBILAR	24,4	36,6	28,9	47,6	32,5	35,6
MOTORCYKLAR	96,9	96,9	97,0	96,9	98,1	97,2
MOPEDER	86,2	85,6	85,8	86,0	87,7	86,3
MOPEDBILAR	29,7	37,2	28,3	68,7	36,2	44,0
SNÖSKOTRAR, HYRNING	97,3	96,6	96,1	93,0	94,1	95,8
SNÖSKOTRAR, ÖVR.	97,6	97,8	97,2	96,4	98,3	97,6
LÄTTA FYRHJULINGAR	92,5	94,0	95,0	84,8	86,4	91,8
TUNGA OCH INTE REGISTRERADE FYRHJULINGAR	94,1	89,2	90,1	89,7	95,9	92,9
TRAKTORER, MOTORARB.MASK.	24,4	24,4	26,7	30,7	35,3	28,5
TRAKTORER	35,5	28,0	36,2	38,4	46,9	37,5
MOTORARBETSMASKINER	6,2	19,4	13,1	19,6	7,5	13,9
SLÄPVAGNAR, RESE O.D.	18,8	14,6	16,0	12,5	27,7	18,6
SLÄPVAGNAR, ÖVR.	3,3	18,9	9,7	3,4	4,2	6,9
SKOLFORDON	36,2	66,6	67,3	78,3	85,7	72,1
GRUPPER	36,4	57,6	41,7	26,6	30,5	40,3
GULA PROVNUMMERSKYLTAR	1,5	15,0	0,0	29,4	0,0	12,0
TOTALT	48,3	48,4	48,2	46,2	55,9	49,4





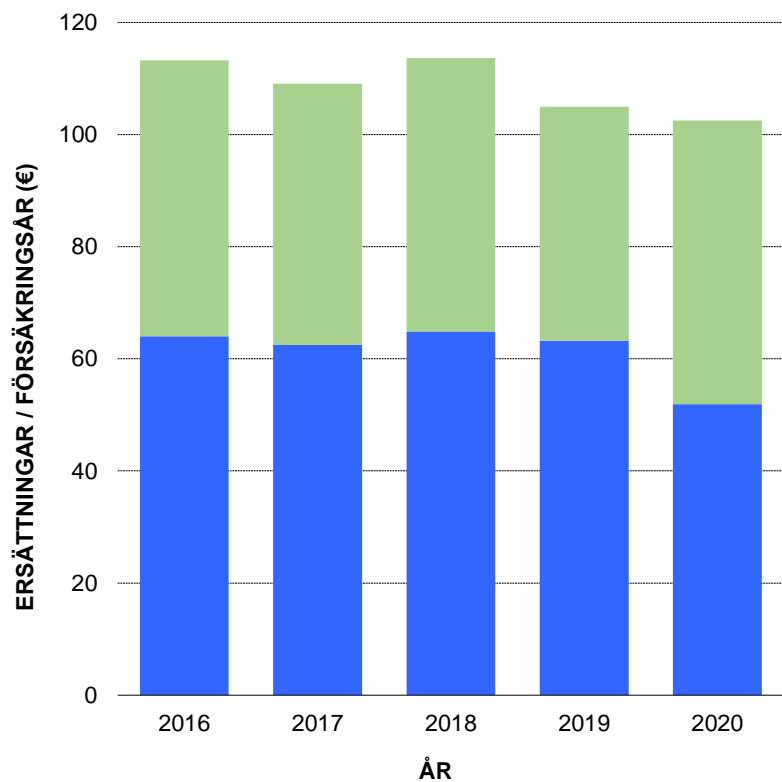
FIGUR 1

**ERSÄTTNINGAR UR TRAFIKFÖRSÄKRINGARNA PER FÖRSÄKRINGSÅR PÅ NIVÅN ÅR 2022: HELA TRAFIKFÖRSÄKRINGEN I MEDEL TAL**



FIGUR 2

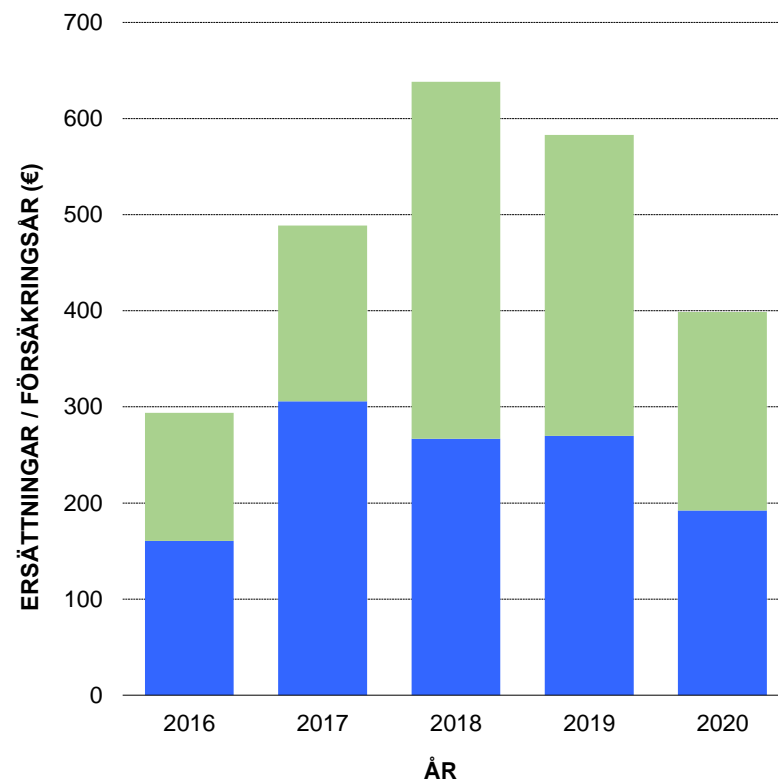
**ERSÄTTNINGAR UR TRAFIKFÖRSÄKRINGARNA PER FÖRSÄKRINGSÅR PÅ NIVÅ ÅR 2022: PERSONBILAR, PRIVATANVÄNDNING**



■ EGENDOMSERSÄTTNINGAR ■ PERSONSKADEERSÄTTNINGAR

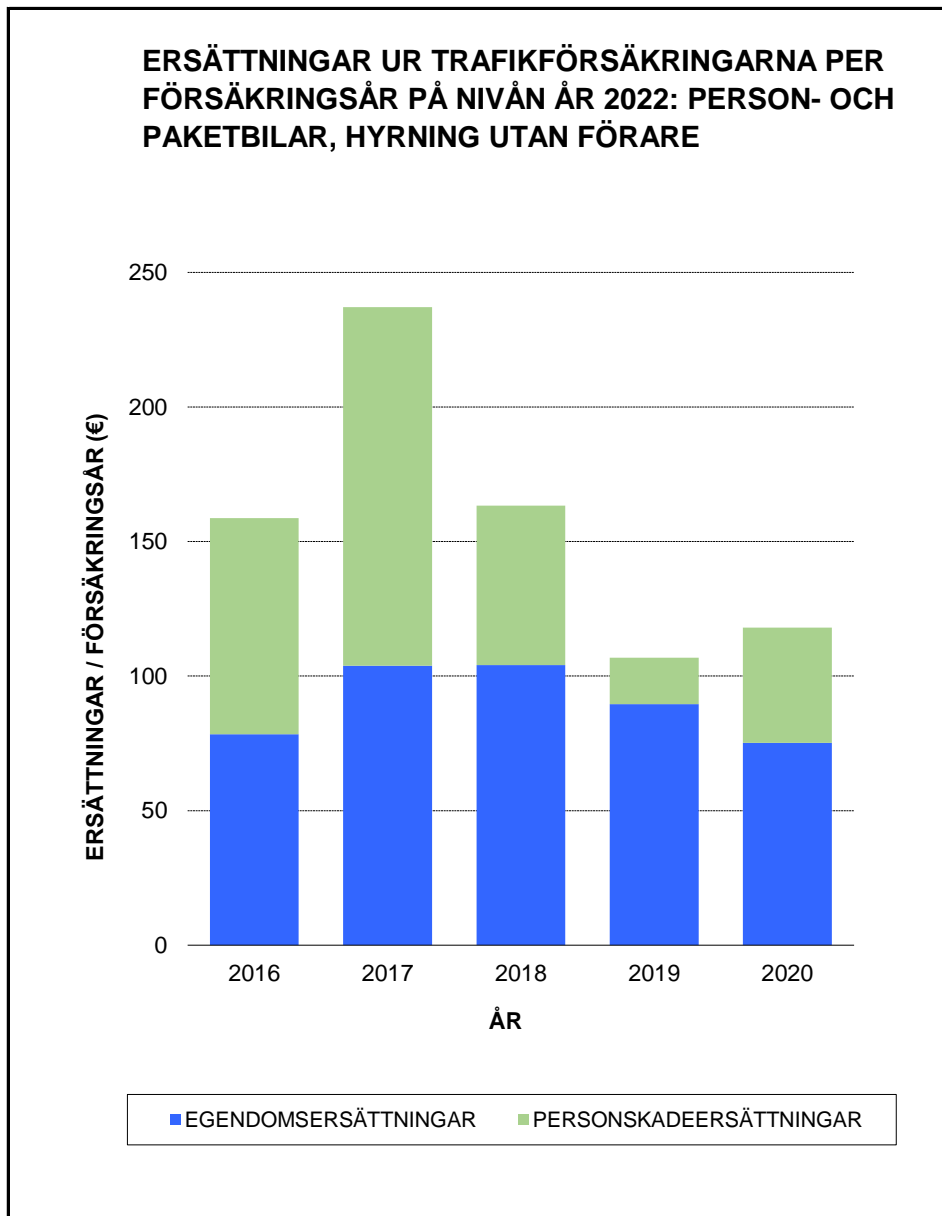
FIGUR 3

**ERSÄTTNINGAR UR TRAFIKFÖRSÄKRINGARNA PER FÖRSÄKRINGSÅR PÅ NIVÅ ÅR 2022: PERSONBILAR, TILLSTÅNDSPLIKTIG TRAFIK**



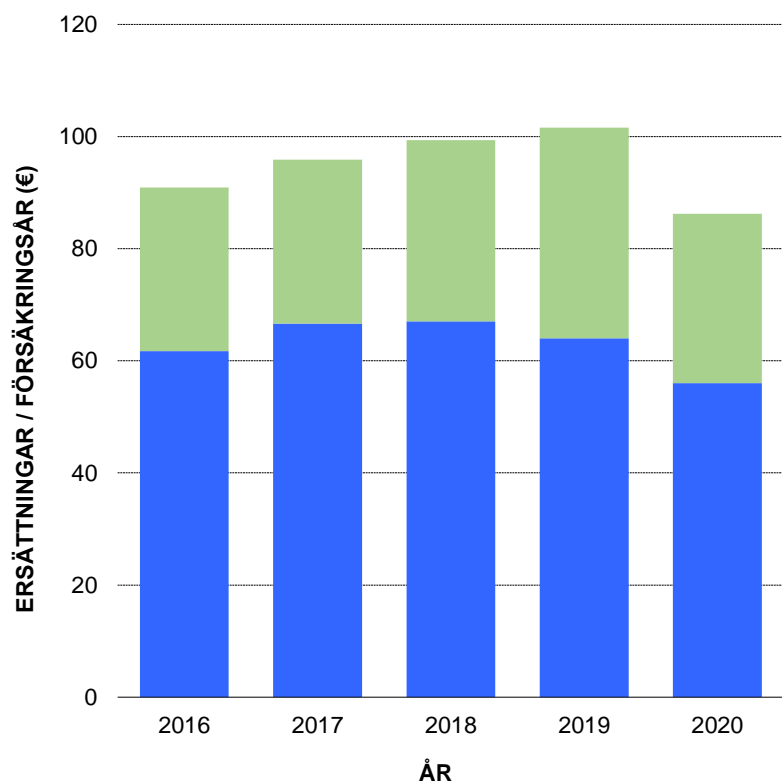
■ EGENDOMSERSÄTTNINGAR ■ PERSONSKADEERSÄTTNINGAR

FIGUR 4



FIGUR 5

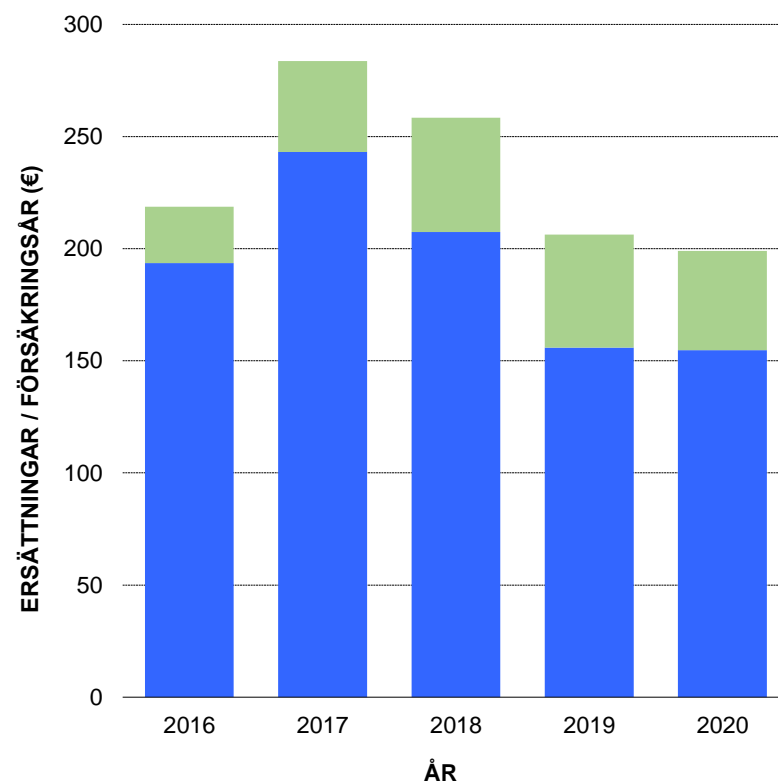
**ERSÄTTNINGAR UR TRAFIKFÖRSÄKRINGARNA PER FÖRSÄKRINGSÅR PÅ NIVÅ ÅR 2022: PAKETBILAR, PRIVATANVÄNDNING**



■ EGENDOMSERSÄTTNINGAR ■ PERSONSKADEERSÄTTNINGAR

FIGUR 6

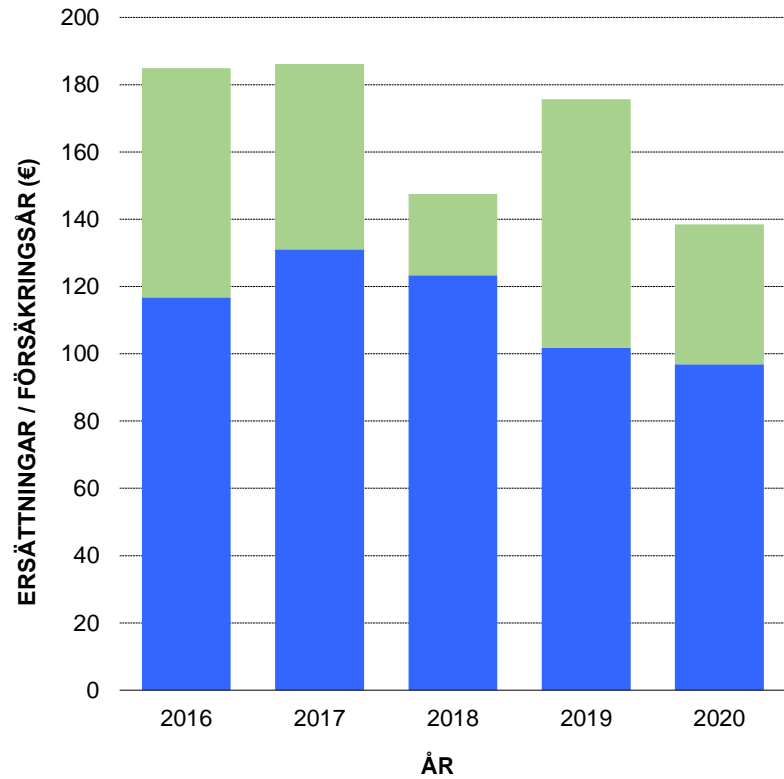
**ERSÄTTNINGAR UR TRAFIKFÖRSÄKRINGARNA PER FÖRSÄKRINGSÅR PÅ NIVÅ ÅR 2022: PAKETBILAR, TILLSTÅNDSPLIKTIG TRAFIK**



■ EGENDOMSERSÄTTNINGAR ■ PERSONSKADEERSÄTTNINGAR

FIGUR 7

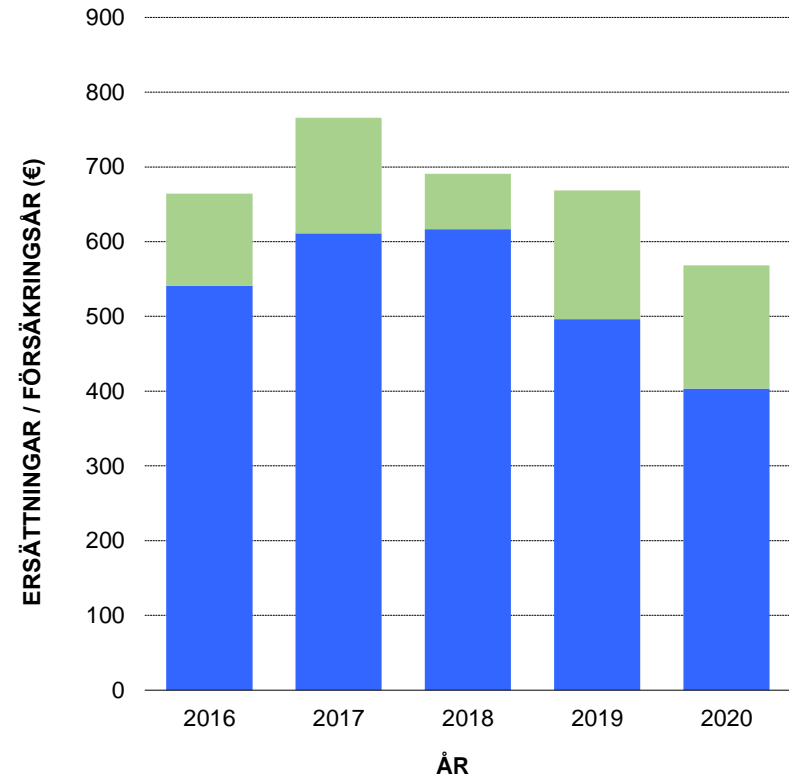
ERSÄTTNINGAR UR TRAFIKFÖRSÄKRINGARNA PER FÖRSÄKRINGSÅR PÅ NIVÅ ÅR 2022: LASTBILAR, PRIVATANVÄNDNING



■ EGENDOMSERSÄTTNINGAR ■ PERSONSKADEERSÄTTNINGAR

FIGUR 8

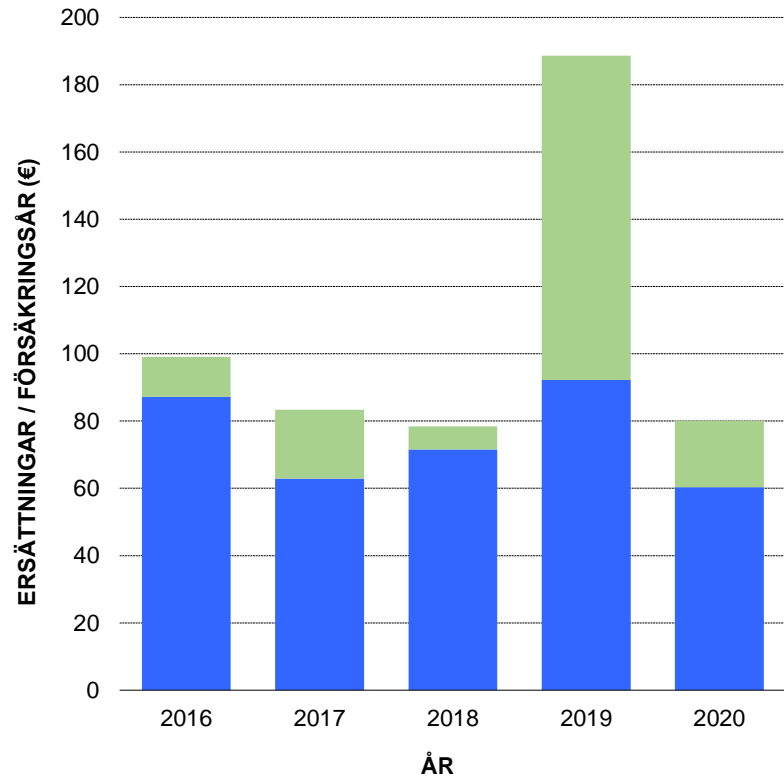
ERSÄTTNINGAR UR TRAFIKFÖRSÄKRINGARNA PER FÖRSÄKRINGSÅR PÅ NIVÅ ÅR 2022: LASTBILAR, TILLSTÅNDSPLIKTIG TRAFIK



■ EGENDOMSERSÄTTNINGAR ■ PERSONSKADEERSÄTTNINGAR

FIGUR 9

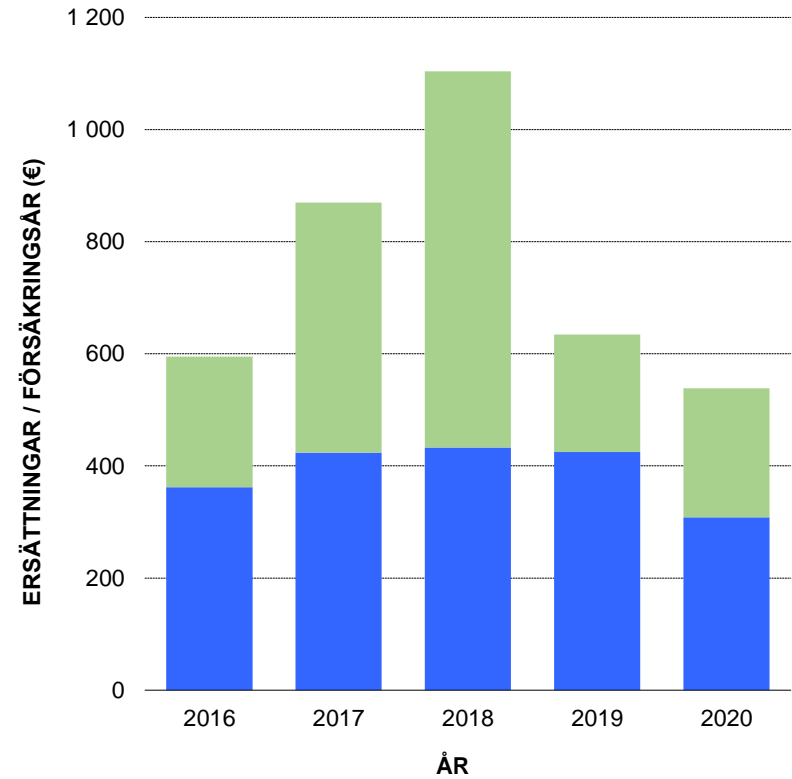
**ERSÄTTNINGAR UR TRAFIKFÖRSÄKRINGARNA PER FÖRSÄKRINGSÅR PÅ NIVÅ ÅR 2022: BUSSAR, PRIVATANVÄNDNING**



■ EGENDOMSERSÄTTNINGAR ■ PERSONSKADEERSÄTTNINGAR

FIGUR 10

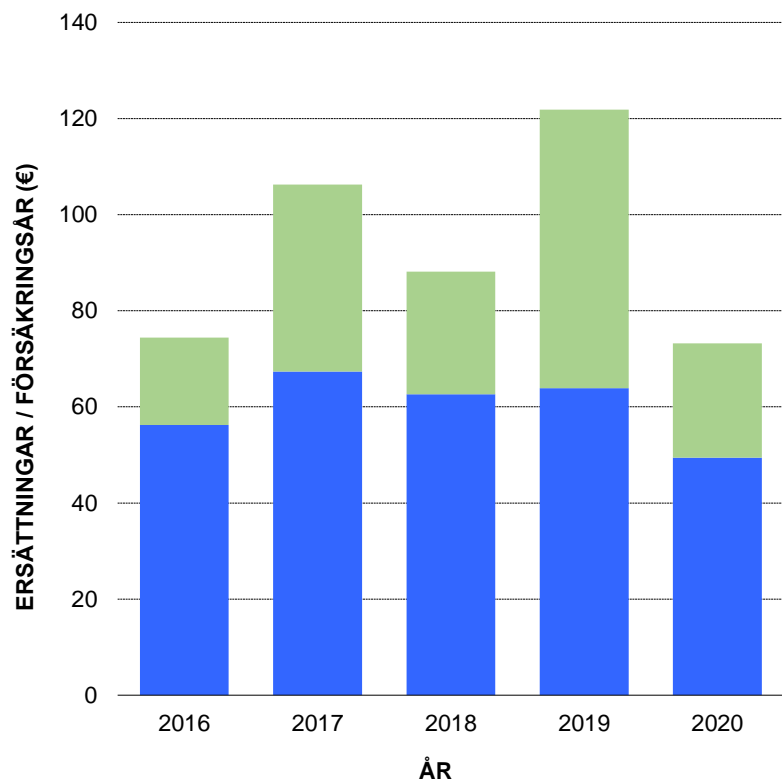
**ERSÄTTNINGAR UR TRAFIKFÖRSÄKRINGARNA PER FÖRSÄKRINGSÅR PÅ NIVÅ ÅR 2022: BUSSAR, TILLSTÅNDSPLIKTIG TRAFIK**



■ EGENDOMSERSÄTTNINGAR ■ PERSONSKADEERSÄTTNINGAR

FIGUR 11

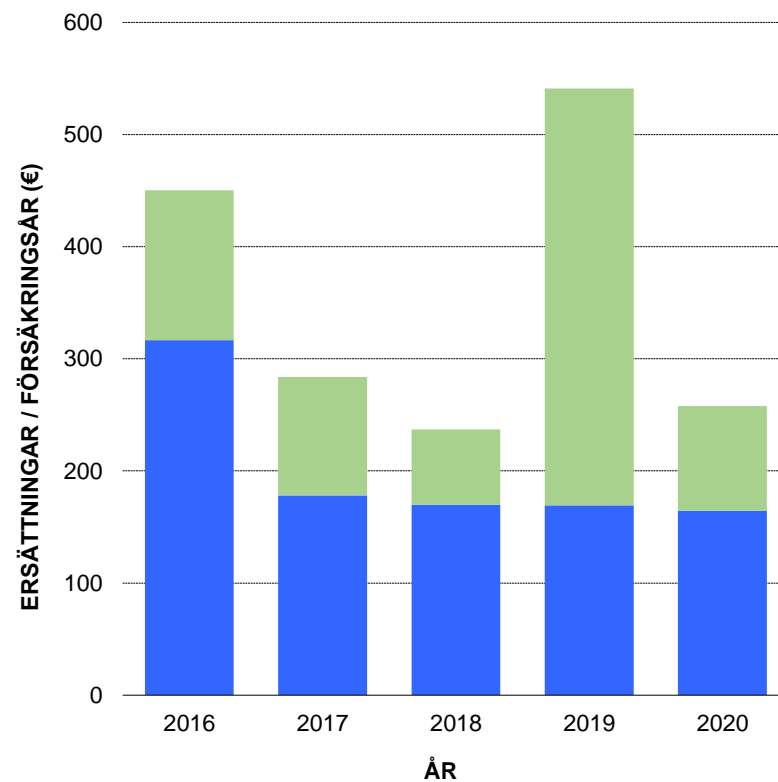
ERSÄTTNINGAR UR TRAFIKFÖRSÄKRINGARNA PER FÖRSÄKRINGSÅR PÅ NIVÅ ÅR 2022: SPECIALBILAR



■ EGENDOMSERSÄTTNINGAR ■ PERSONSKADEERSÄTTNINGAR

FIGUR 12

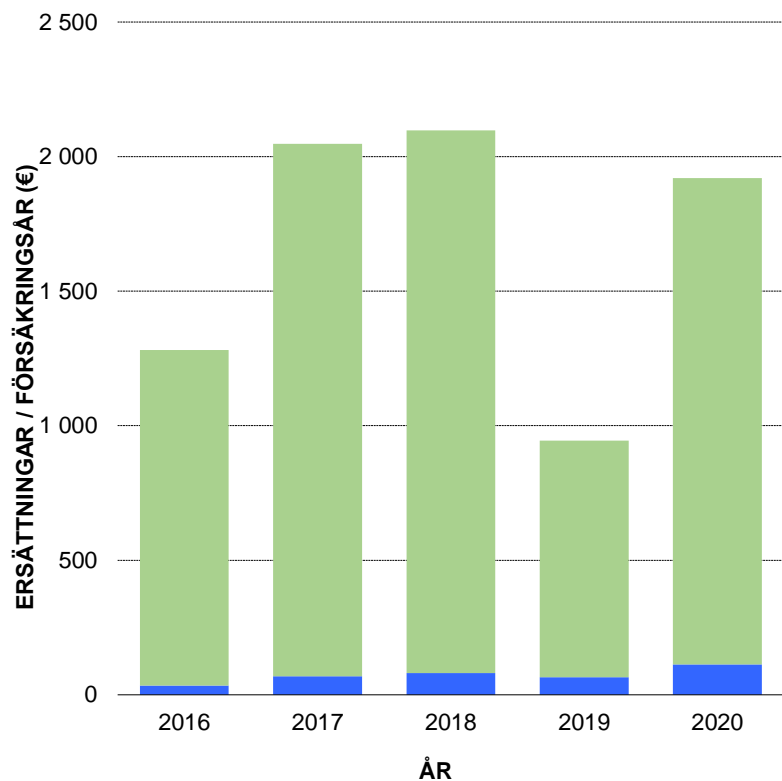
ERSÄTTNINGAR UR TRAFIKFÖRSÄKRINGARNA PER FÖRSÄKRINGSÅR PÅ NIVÅ ÅR 2022: MOPEDBILAR



■ EGENDOMSERSÄTTNINGAR ■ PERSONSKADEERSÄTTNINGAR

FIGUR 13

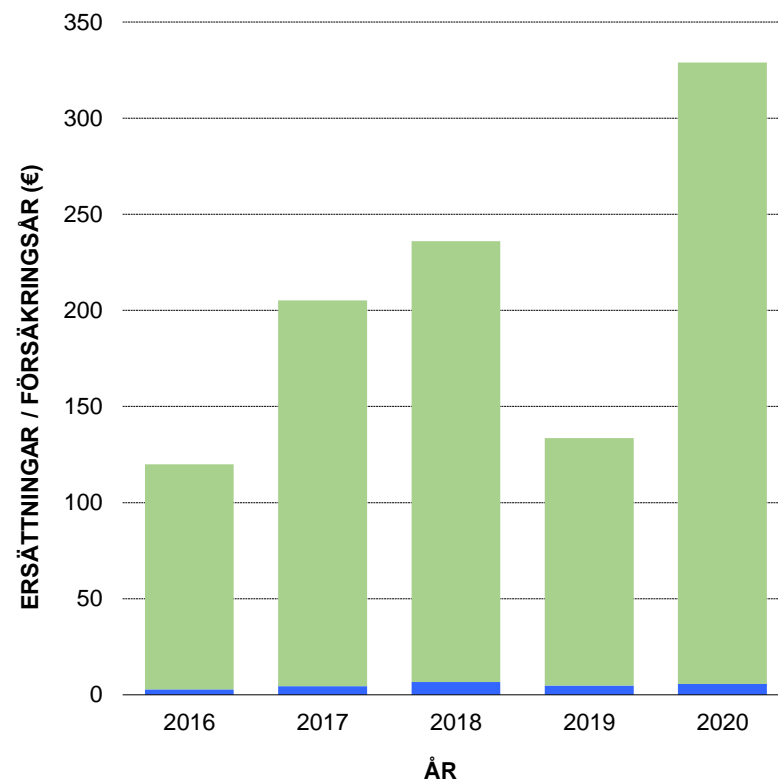
**ERSÄTTNINGAR UR TRAFIKFÖRSÄKRINGARNA PER FÖRSÄKRINGSÅR PÅ NIVÅN ÅR 2022: SNÖSKOTRAR, HYRNING**



■ EGENDOMSERSÄTTNINGAR ■ PERSONSKADEERSÄTTNINGAR

FIGUR 14

**ERSÄTTNINGAR UR TRAFIKFÖRSÄKRINGARNA PER FÖRSÄKRINGSÅR PÅ NIVÅN ÅR 2022: SNÖSKOTRAR, ÖVR.**

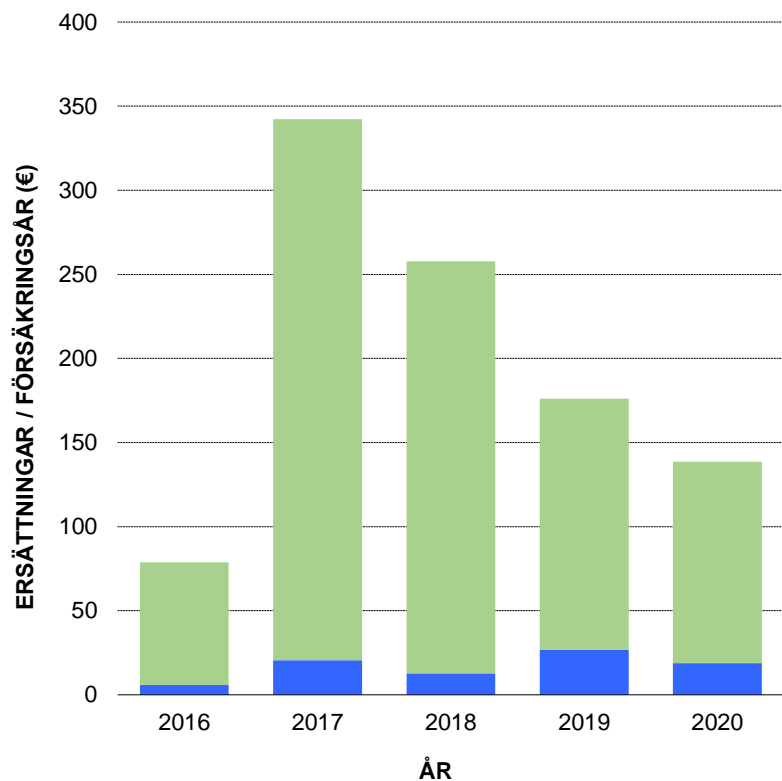


■ EGENDOMSERSÄTTNINGAR ■ PERSONSKADEERSÄTTNINGAR



FIGUR 15

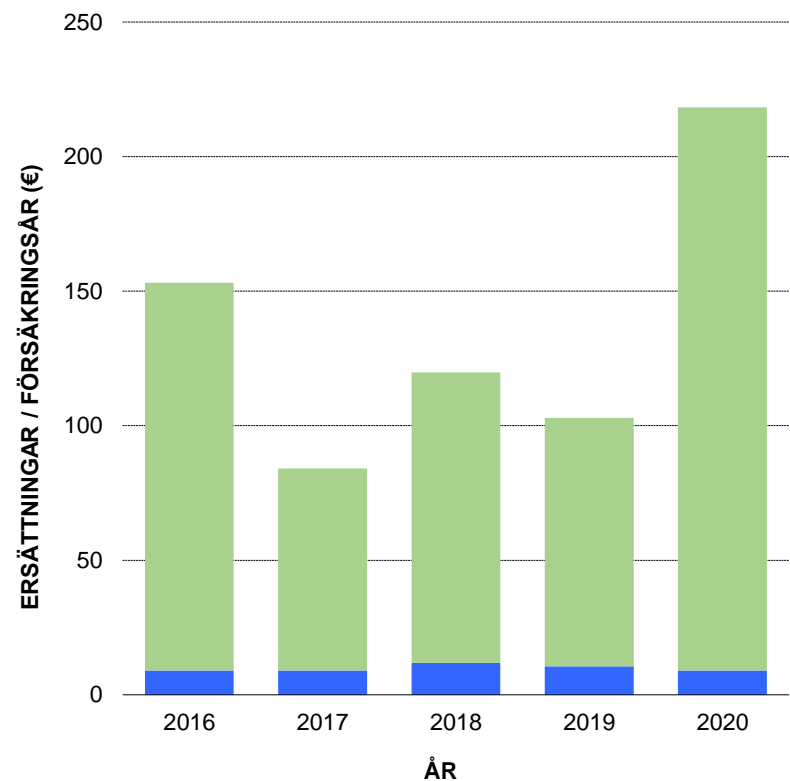
**ERSÄTTNINGAR UR TRAFIKFÖRSÄKRINGARNA PER FÖRSÄKRINGSÅR PÅ NIVÅN ÅR 2022: LÄTTA FYRHJULINGAR**



■ EGENDOMSERSÄTTNINGAR ■ PERSONSKADEERSÄTTNINGAR

FIGUR 16

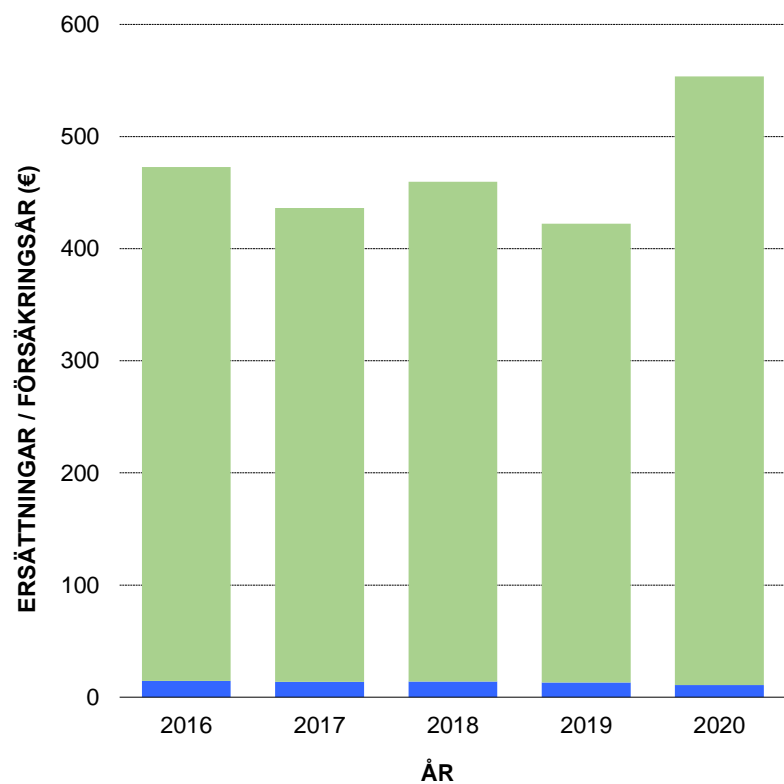
**ERSÄTTNINGAR UR TRAFIKFÖRSÄKRINGARNA PER FÖRSÄKRINGSÅR PÅ NIVÅN ÅR 2022: TUNGA OCH INTE REGISTRERADE FYRHJULINGAR**



■ EGENDOMSERSÄTTNINGAR ■ PERSONSKADEERSÄTTNINGAR

FIGUR 17

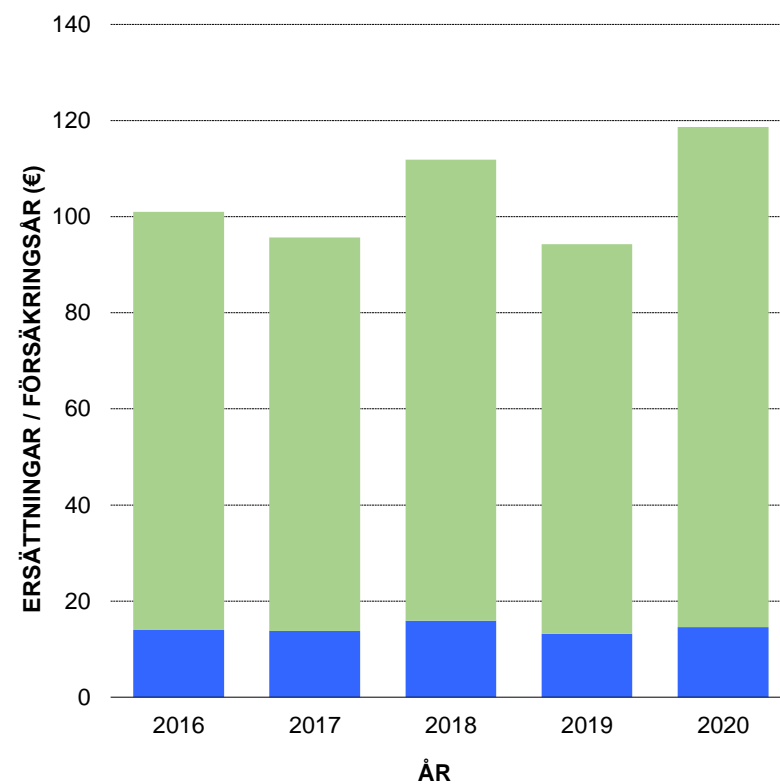
ERSÄTTNINGAR UR TRAFIKFÖRSÄKRINGARNA PER FÖRSÄKRINGSÅR PÅ NIVÅ ÅR 2022: MOTORCYKLAR



■ EGENDOMSERSÄTTNINGAR ■ PERSONSKADEERSÄTTNINGAR

FIGUR 18

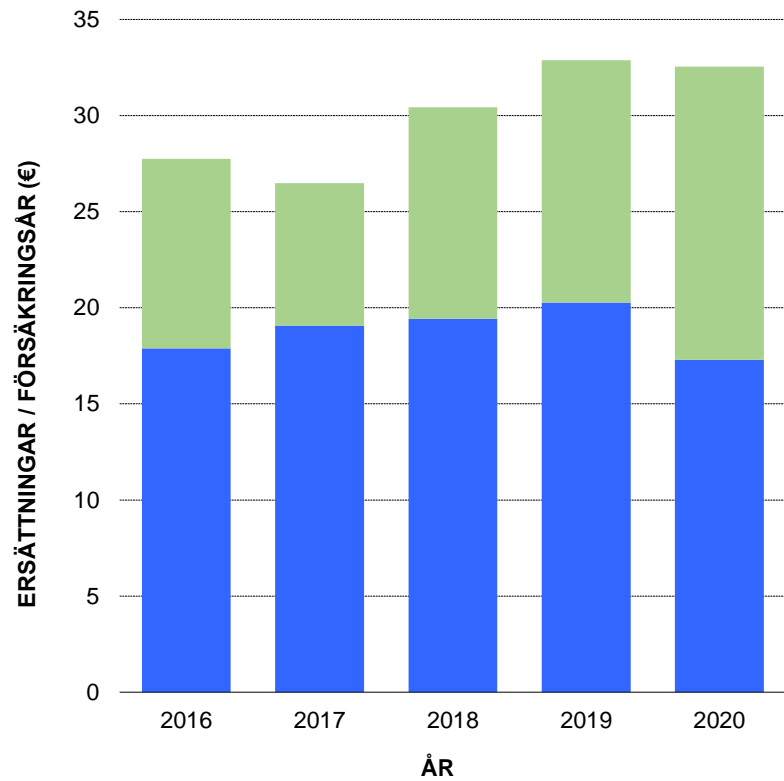
ERSÄTTNINGAR UR TRAFIKFÖRSÄKRINGARNA PER FÖRSÄKRINGSÅR PÅ NIVÅ ÅR 2022: MOPEDER



■ EGENDOMSERSÄTTNINGAR ■ PERSONSKADEERSÄTTNINGAR

FIGUR 19

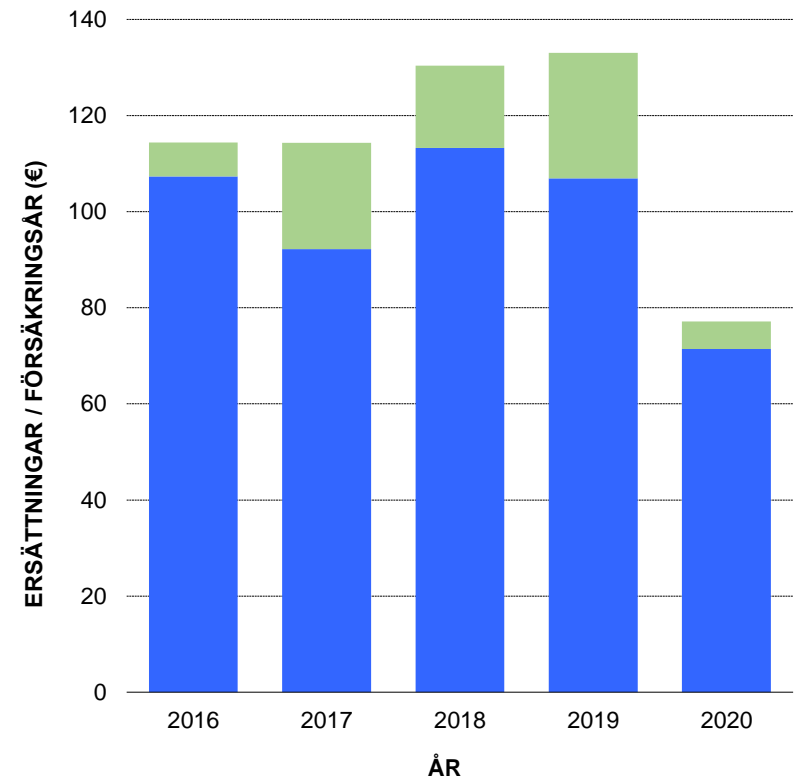
ERSÄTTNINGAR UR TRAFIKFÖRSÄKRINGARNA PER FÖRSÄKRINGSÅR PÅ NIVÅ ÅR 2022: TRAKTORER



■ EGENDOMSERSÄTTNINGAR ■ PERSONSKADEERSÄTTNINGAR

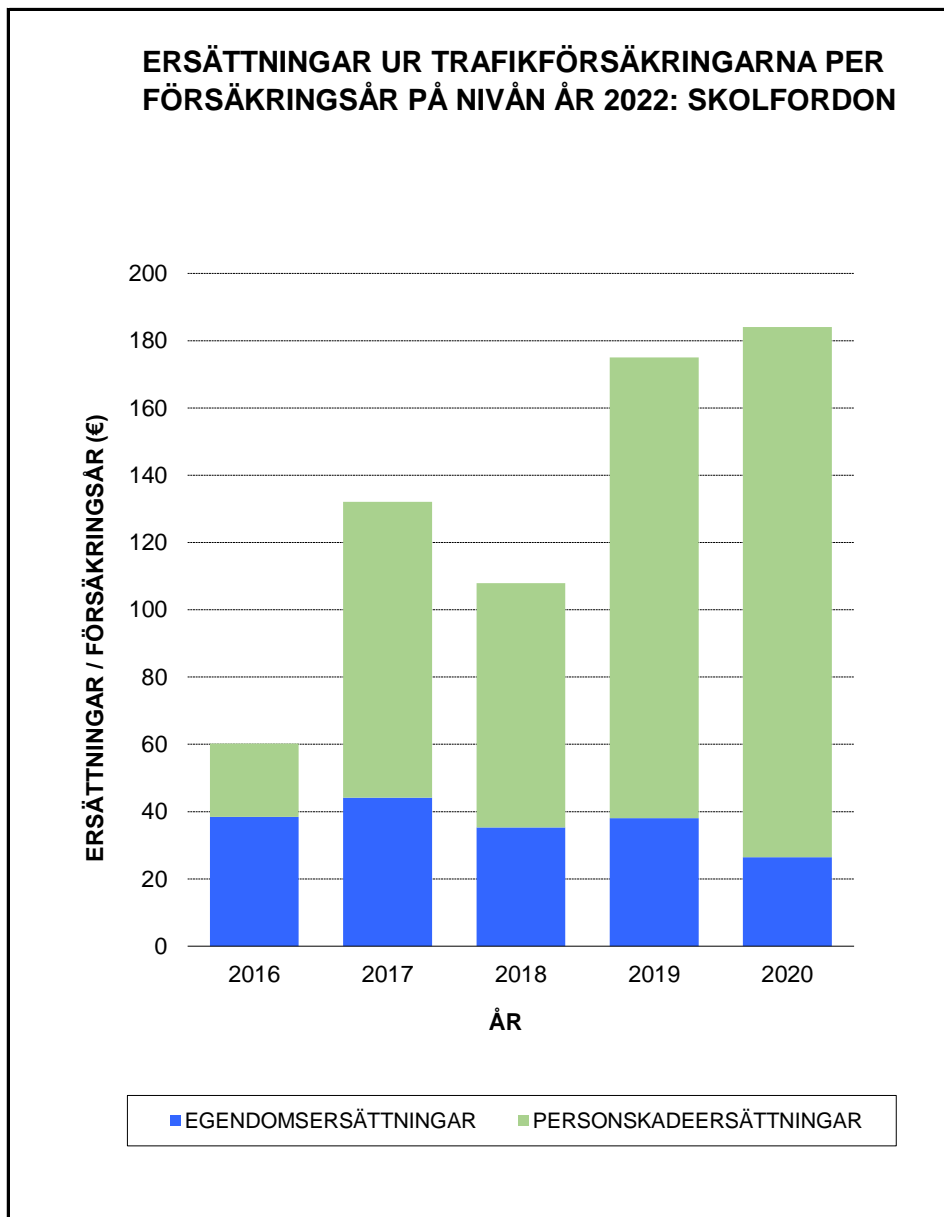
FIGUR 20

ERSÄTTNINGAR UR TRAFIKFÖRSÄKRINGARNA PER FÖRSÄKRINGSÅR PÅ NIVÅ ÅR 2022: MOTORARBETSMASKINER



■ EGENDOMSERSÄTTNINGAR ■ PERSONSKADEERSÄTTNINGAR

FIGUR 21



FIGUR 22

