



Sammanfattning av skador som ersatts ur trafikförsäkringar år

2024

www.oti.fi

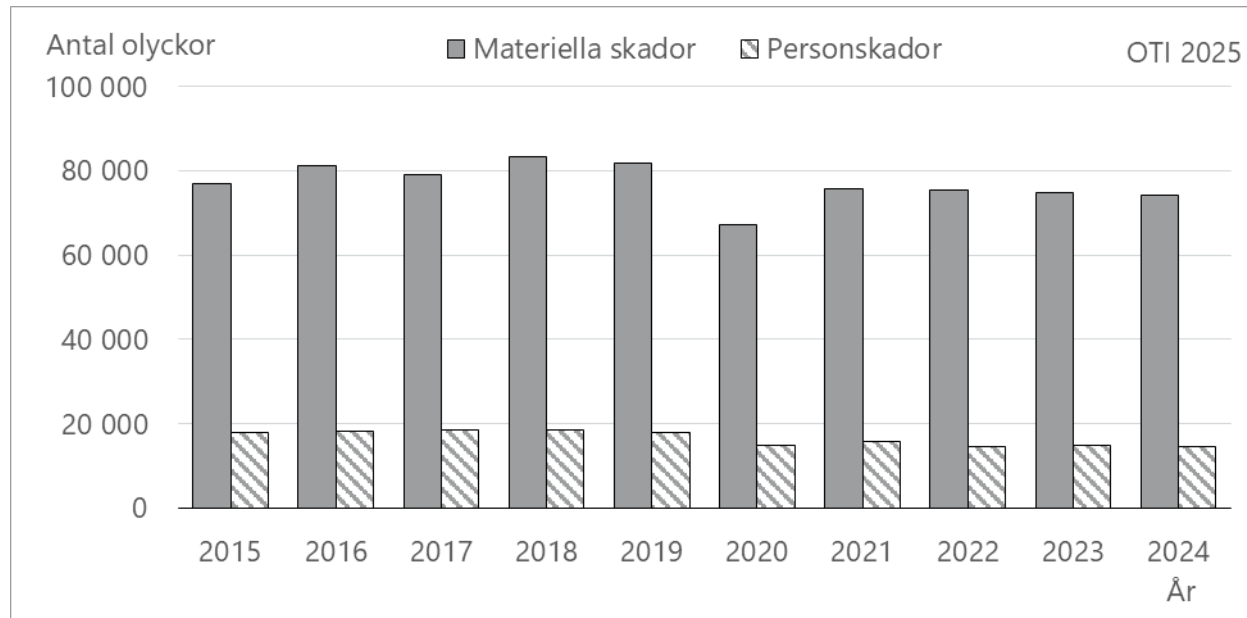
Institutet för Olycksinformation OTI

Författare Esa Räty och Timo Kari



Sammanfattning av skador som ersatts ur trafikförsäkringar åren 2015–2024

Denna statistik för år 2024 innehåller information om 88 831 trafikskador, varav 14 450 (16 %) är personskador. Sammanlagt utbetalades ersättning till 18 545 personer, varav 219 personer skadades svårt och 112 personer omkom. Antalet personer som fick personskadeersättning var det näst lägsta under granskningsperioden och antalet personer med svåra skador var det lägsta under granskningsperioden. För olyckorna som inträffat 2024 beräknas utbetalda ersättningar sammanlagt bli 430 000 000 euro vilket i medeltal är 4 500 euro per skada. Det totala antalet trafikskador är fortfarande på en lägre nivå än före det första året av coronaviruspandemin, 2020.

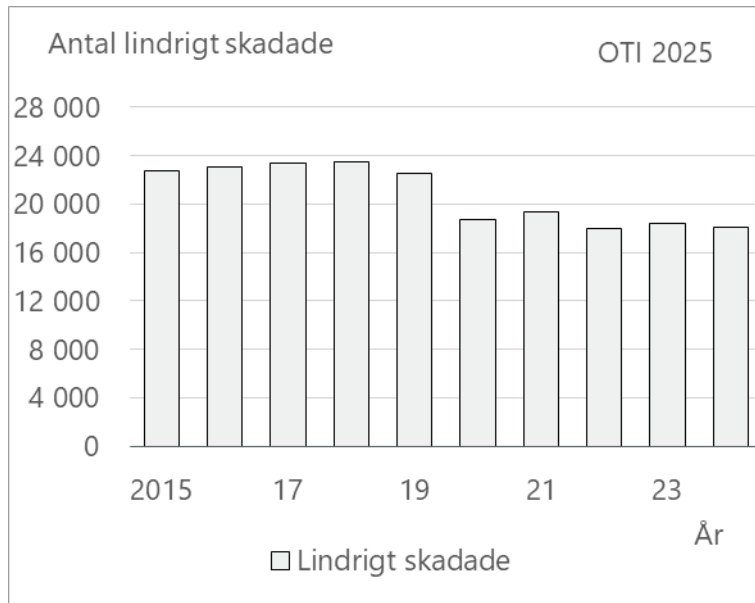


Figur 1. Olyckor ersatta av trafikförsäkringar. Antalet materiella skador och personskador per år åren 2015–2024.

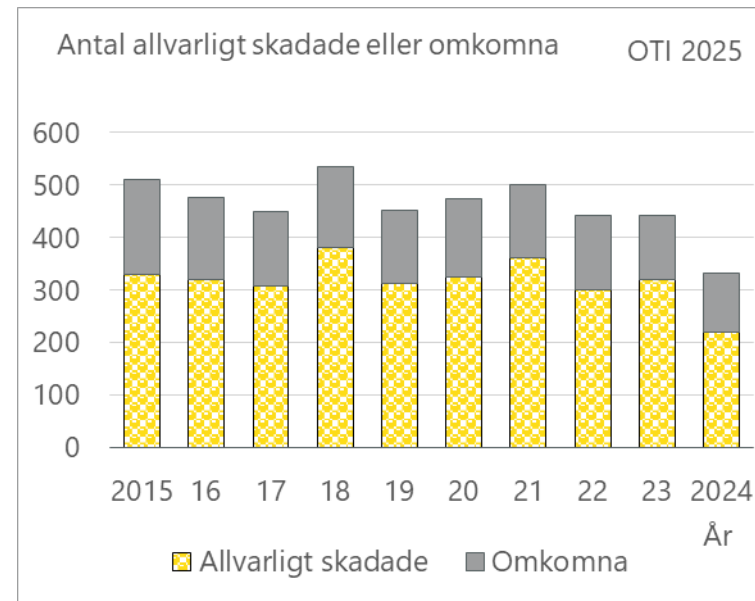
Tabell 1. Olyckor ersatta av trafikförsäkringar. Antalet materiella skador och personskador per år åren 2015–2024.

Olyckor	2015	2016	2017	2018	2019	2020	2021	2022	2023	2024
Materiella skador	76 906	81 367	79 159	83 502	81 704	67 205	75 706	75 346	74 838	74 381
Personskador	17 833	18 200	18 384	18 658	17 776	14 991	15 713	14 613	14 864	14 450
Totalt	94 739	99 567	97 543	102 160	99 480	82 196	91 419	89 959	89 702	88 831

Sammanfattning av alla skador



Figur 2. Olyckor ersatta av trafikförsäkringen. Antalet lindrigt skadade i olyckor som inträffade åren 2015–2024.



Figur 3. Olyckor ersatta av trafikförsäkringen. Antalet allvarligt skadade eller omkomna i olyckor som inträffade åren 2015–2024.

Tabell 2. Olyckor ersatta av trafikförsäkringen. Antalet lindrigt skadade och allvarligt skadade eller omkomna i olyckor som inträffade åren 2015–2024.

Skadeklass	2015	2016	2017	2018	2019	2020	2021	2022	2023	2024
Lindrigt skadade	22 750	23 060	23 417	23 490	22 521	18 766	19 309	17 951	18 361	18 114
Allvarligt skadade	330	319	308	381	313	325	362	300	320	219
Omkomna	181	157	142	153	139	148	140	142	122	112
Ej känd	19	41	14	29	35	3	0	31	10	100
Totalt	23 280	23 577	23 881	24 053	23 008	19 242	19 811	18 424	18 813	18 545

Sammanfattning av alla skador

Information om alla skador år 2024

Allmänt

- Totalt 88 831 skador ersatts ur trafikförsäkringar år 2024.
- Av alla skador 14 450 (16 procent) var personskador.
- Under 2024 har antalet skador minskad med 1 procent. Antalet skador är även 6 procent lägre än medeltalet för åren 2015–2023.
- Under 2024 har antalet personskador minskad med 3 procent. Antalet personskador är 14 procent lägre än medeltalet för åren 2015–2024.
- Antalet allvarligt skadade, 219, är den minsta siffran för de senaste tio åren.
- Den största enskilda olyckstypen år 2024 var olycka vid backning. Totalt inträffade sammanlagt 25 530, vilket är cirka 29 procent av alla olyckor.

Skadeplats

- Av alla olyckor inträffade 40 888 skador (46 procent) på parkeringsplatser, bensinstationen, gård och andra motsvarande plats.
- Av alla olyckor inträffade 32 procent på gator, sammanlagt 13 procent på landsväg och 9 procent på övriga områden och privatvägar.

Fordon

- Av de delaktiga fordonen var 81 procent personbilar eller paketbilar, 7 procent lastbilar eller bussar och 12 procent övriga fordon.
- På grund av ersättningspraxis så noteras ett motorfordon automatiskt som vållande part i de trafikskador där en fotgängare eller cyklist varit delaktig.

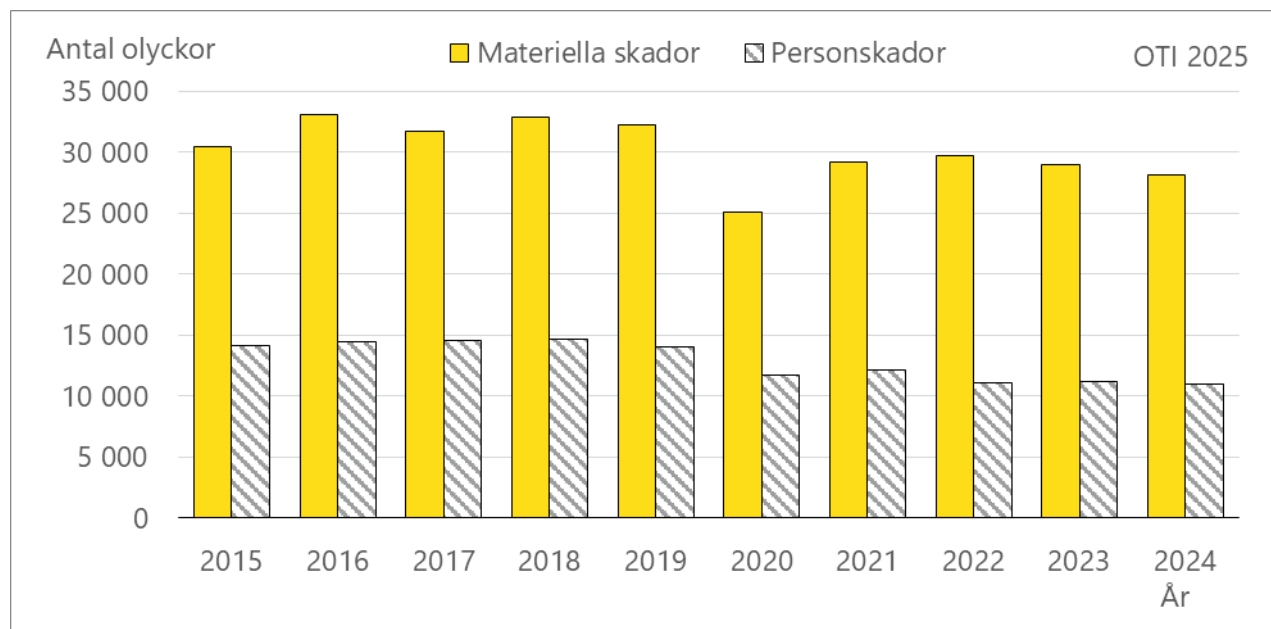
Offren

- I olyckorna som inträffade under år 2024 omkom 112 personer, 219 personer skadades allvarligt och 18 114 personer skadades lindrigt.
 - Av alla offren var 22 procent under 18-åriga.
 - Av offren i trafikolyckorna var 57 procent personbilförare eller passagerare.
 - Av allvarligt skadade var 19 procent motorcyklister.
 - Av alla offren var 772 fotgängare och 757 cyklister.
 - 18 fotgängare skadade allvarligt eller omkom.
 - 11 cyklister skadade allvarligt eller omkom.

Sammanfattning av skador som inträffade på gator och vägar

Sammanfattning av skador som inträffade på gator och vägar, åren 2015–2024

År 2024 inträffade 39 093 trafikskador på gator och vägar, varav 10 961 (28 %) var personskador. Sammanlagt utbetalades ersättning till 14 696 personer, varav 160 personer skadades svårt och 99 personer omkom. Parkeringsplatser, gårdar, servicestationer och motsvarande områden har lämnats utanför den här granskningen.

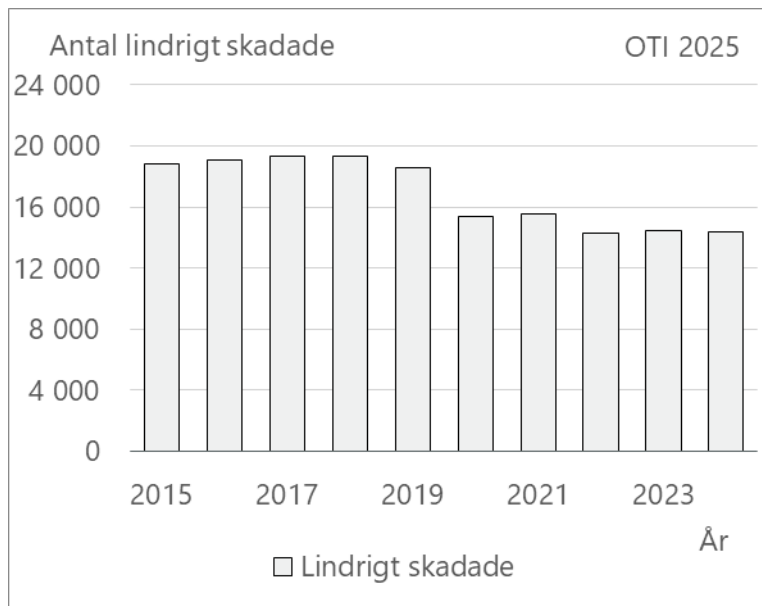


Figur 4. Olyckor som inträffade på gator och vägar ersatta av trafikförsäkringen. Antalet materiella skador och personskador per år åren 2015–2024.

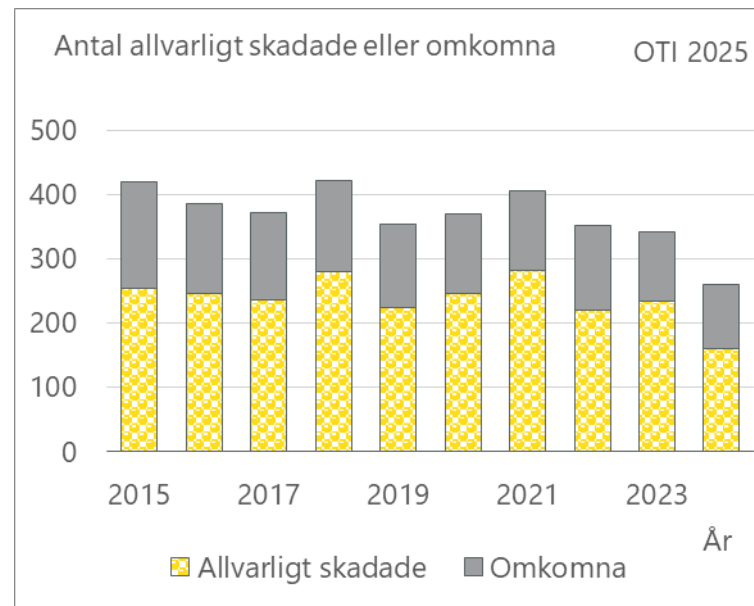
Tabell 3. Olyckor som inträffade på gator och vägar ersatta av trafikförsäkringen. Antalet materiella skador och personskador per år åren 2015–2024.

Antal olyckor	2015	2016	2017	2018	2019	2020	2021	2022	2023	2024
Materiella skador	30 463	33 101	31 749	32 937	32 229	25 138	29 154	29 761	29 003	28 132
Personskador	14 162	14 457	14 536	14 713	14 061	11 759	12 120	11 151	11 220	10 961
Totalt	44 625	47 558	46 285	47 650	46 290	36 897	41 274	40 912	40 223	39 093

Sammanfattning av skador som inträffade på gator och vägar



Figur 5. Olyckor som inträffade på gator och vägar ersatta av trafikförsäkringen. Antalet lindrigt skadade i olyckor som inträffade åren 2015–2024.



Figur 6. Olyckor som inträffade på gator och vägar ersatta av trafikförsäkringen. Antalet allvarligt skadade eller omkomna i olyckor som inträffade åren 2015–2024.

Tabell 4. Olyckor som inträffade på gator och vägar ersatta av trafikförsäkringen. Antalet lindrigt skadade och allvarligt skadade eller omkomna i olyckor som inträffade åren 2014–2023.

Skadeklass	2015	2016	2017	2018	2019	2020	2021	2022	2023	2024
Lindrigt skadade	18 816	19 097	19 320	19 300	18 547	15 358	15 550	14 333	14 492	14 350
Allvarligt skadade	254	245	235	279	223	246	281	219	234	160
Omkomna	166	140	137	143	131	123	124	132	107	99
Ej känd	3	37	14	29	35	3	0	31	10	87
Totalt	19 239	19 519	19 706	19 751	18 936	15 730	15 955	14 715	14 843	14 696

Sammanfattning av skador som inträffade på gator och vägar

Information om olyckor som inträffade på gator och vägar år 2024

Allmänt

- Totalt 39 093 skador som inträffade på gator och vägar ersatts ur trafikförsäkringar år 2024.
- Av skador 10 961 (28 procent) var personskador.
- Under 2024 har antalet skador minskat med tre procent. Antalet skador är även 10 procent lägre än medeltalet för åren 2014–2023.
- Under 2024 har antalet personskador minskat med två procent. Antalet personskador är 17 procent lägre än medeltalet för åren 2014–2023.
- Den största enskilda olyckstypen år 2024 var påkörning bakifrån. Totalt inträffade sammanlagt 11 712, vilket är cirka 30 procent av alla olyckor.

Väglklass

- Av skador som inträffade på gator och vägar inträffade 65 procent på gator, sammanlagt 28 procent på landsväg och 7 procent på övriga områden och privatvägar.

Fordon

På grund av ersättningspraxis så noteras ett motorfordon automatiskt som vållande part i de trafikskador där en fotgängare eller cyklist varit delaktig.

- Av de delaktiga fordonen var 80 procent personbilar eller paketbilar, 9 procent lastbilar eller bussar och 11 procent övriga fordon.
- Totalt var 1 206 motorcyklar delaktiga i trafikskador, varav 687 eller 57 procent var singelolyckor.
- Totalt var 1 595 mopeder delaktiga i trafikskador, varav 832 eller 52 procent var singelolyckor.

Offren

- I olyckorna som inträffade på gator och vägar under år 2024 omkom 99 personer, 160 personer skadades allvarligt och 14 350 personer skadades lindrigt.
 - Av alla offren var 22 procent under 18-åriga.
 - Av offren i trafikolyckorna var 61 procent personbilförare eller passagerare.
 - Av allvarligt skadade var 23 procent motorcyklister.